

Cotação (31/03/19)

PLAS3 - R\$ 6,06 (*)

Valor de mercado em 31/03/19 – (MARKET CAP BOVESPA)

R\$ 75,3 milhões

Quantidade Ações (*)

Ordinárias: 12.425 M

Relação com Investidores

 Rua Wilhelm Winter, nº 300
 – Sala 01 – Distrito Industrial - Jundiaí – SP –
 CEP 13213-000

Conselho de Administração

 Paulo Antônio Silvestri
 Andrew C. de Araújo
 Edson F. Menezes
 Rui Chamas
 Paulo Alberto Zimath

Conselho Fiscal

 Antonio Farina
 Cleidir Donizete de Freitas
 Charles Dimetrius Popoff

Website:
www.plascargroup.com
Contato RI

 Paulo Antônio Silvestri
 Presidente do Conselho e Diretor de
 Relações com Investidores.
Paulo.silvestri@plascargroup.com
 Telefone:(11) 2152.5201

Jundiaí, SP, 07 de maio de 2019 – Plascar Participações Industriais S.A. (Bovespa: PLAS3), líder no mercado brasileiro de partes e peças relacionadas ao acabamento interno e externo de veículos automotores, leves e pesados, atuando nos mercados originais (OEM's), atendendo montadoras do Brasil e MERCOSUL, , anuncia seus resultados dos três meses de 2019. As informações operacionais e financeiras da Empresa, exceto quando indicadas de outra forma, são consolidadas e os valores monetários estão expressos em Reais.

Quadro de desempenho no 1º Trimestre de 2019:

- **EBITDA negativo de R\$ 13,2 milhões (Margem -17,5%).**
- **Receita Líquida de R\$ 75,2 milhões.**
- **Margem Bruta negativa de 7,2% (R\$ 5,4 milhões).**

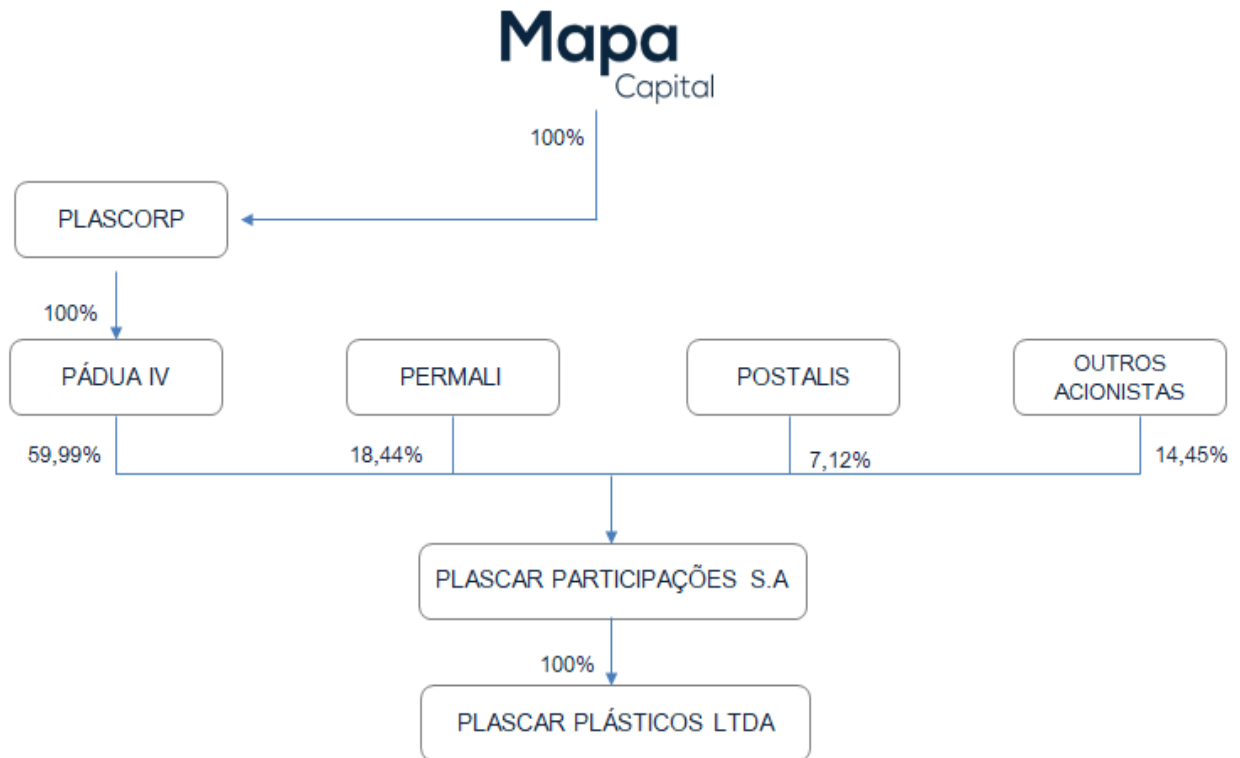
Plascar	Desempenho no Período			
	Valores em R\$ mil	1º Trimestre 2019	1º Trimestre 2018	Var %
Vendas Brutas		92.349	105.993	-12,9%
Receita Líquida		75.160	82.136	-8,5%
Resultado Bruto		(5.421)	2.457	-320,6%
Margem Bruta %		-7,2%	3,0%	-10,2p.p.
EBITDA		(13.155)	(3.663)	-259,1%
Margem EBITDA %		-17,5%	-4,5%	-13,0p.p.
Prejuízo Líquido		(57.670)	(39.431)	-46,3%

Histórico

A companhia iniciou suas atividades em Outubro de 1963 em Jundiaí/SP, no ramo de Artefatos de Borracha. A partir de 1973 passou a atuar no mercado automotivo, sendo que em meados da década de 80, após várias incorporações de empresas, a companhia imprimiu um grande impulso em suas controladas, através de um programa de crescimento e modernização, que a tornou líder no mercado de peças plásticas para o setor automotivo.

Estrutura Societária

Após a conclusão da reestruturação financeira da Companhia em 31 de janeiro de 2019, o controle acionário da Plascar S.A. passou a ser da Pádua IV S.A., com participação de 59,99% de seu capital e também composto pela Permalí do Brasil Indústria e Comércio Ltda., com 18,44%, pela Postalís Instituto de Seguridade Social dos Correios e Telégrafos com 7,12% e por outros acionistas individuais que possuem 14,45%.



Desempenho Operacional

Segundo dados da ANFAVEA, no 1º trimestre de 2019 houve um aumento de 11,4% nas vendas com relação à igual período do ano passado.

A produção de veículos no 1º trimestre de 2019 teve uma queda de 0,6% sobre igual período do ano de 2018 (fonte: ANFAVEA). A queda na receita líquida da Companhia foi de 8,5% nos períodos comparados, atingindo uma margem bruta negativa de 7,2%.

FONTE: ANFÁVEA – BRASIL			
CENÁRIO AUTOMOTIVO	1º Trim/18	1º Trim/19	VAR. %
PRODUÇÃO DE VEÍCULOS	700	696	-0,6%
VENDAS DE VEÍCULOS	546	608	11,4%

Produção de veículos anda de lado no primeiro trimestre.

Montadoras fabricam 695,7 mil unidades, 0,6% a menos que em iguais meses de 2018.

A produção brasileira de veículos somou em março 240,5 mil unidades e anotou queda de 6,4% na comparação com fevereiro. A retração decorre não só do menor número de dias úteis por causa do carnaval, mas também da queda nas exportações e paralisações na Ford de São Bernardo do Campo e também na fábrica da Mercedes-Benz, no mesmo município. No acumulado do primeiro trimestre as montadoras produziram 695,7 mil unidade, total 0,6% menor que o anotado em igual período do ano passado.

A Associação Nacional dos Fabricantes de Veículos Automotores (Anfavea) já admite a possibilidade de rever para os números de exportação de 2019 (590 mil unidades) e talvez também os de produção (3,14 milhões) em decorrência da crise da Argentina.

Os dois segmentos que levaram à queda na produção no trimestre foram os comerciais leves (79,9 mil unidades, -13,2%) e os ônibus (6,1 mil, -11,2%). A produção de automóveis cresceu 1,5% ao atingir 664,8 mil unidades. Os caminhões tiveram alta semelhante, de 1,3%, com 24,8 mil unidades montadas no trimestre.

Estoques e Trabalho

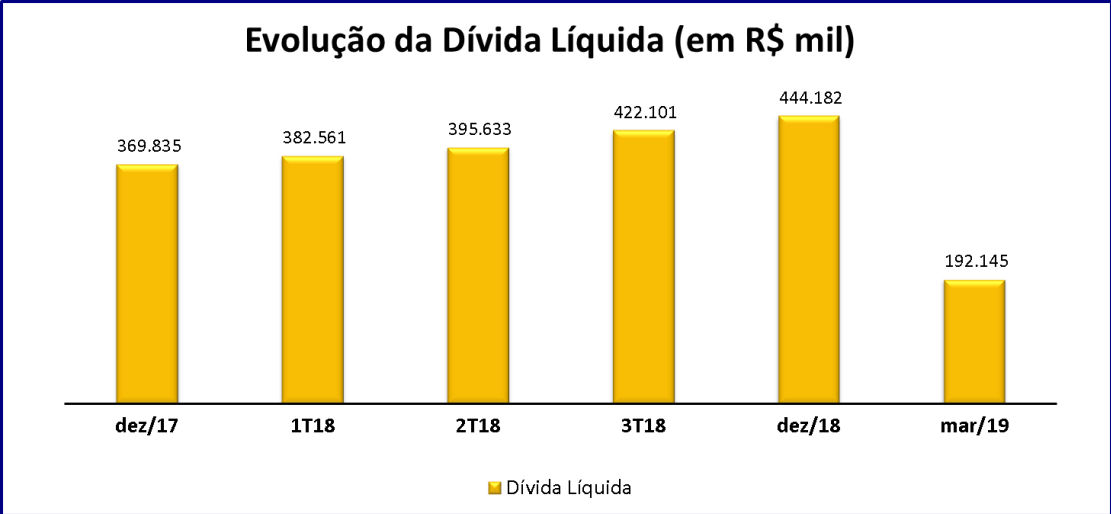
Os estoques de veículos em março eram suficientes para suprir 41 dias de vendas, um dia a mais que fevereiro (15 dias nas montadoras e 26 nos concessionários). “O ideal são 30 dias, mas está dentro do aceitável e deve diminuir em abril, afirma Megale (presidente da ANFAVEA)”.

Em março a indústria automobilística empregava 130 mil trabalhadores, 0,8% a menos que em fevereiro. Na comparação com o mesmo mês do ano passado a retração é semelhante, 0,9%. Há 600 trabalhadores cumprindo layoff (suspensão temporária dos contratos de trabalho), mas não há nenhum aparado pelo Programa de Sustentação do Emprego (PSE).

Em 13 de dezembro de 2018 foi aprovada a reestruturação da dívida da Companhia conforme Assembleia Geral Extraordinária.

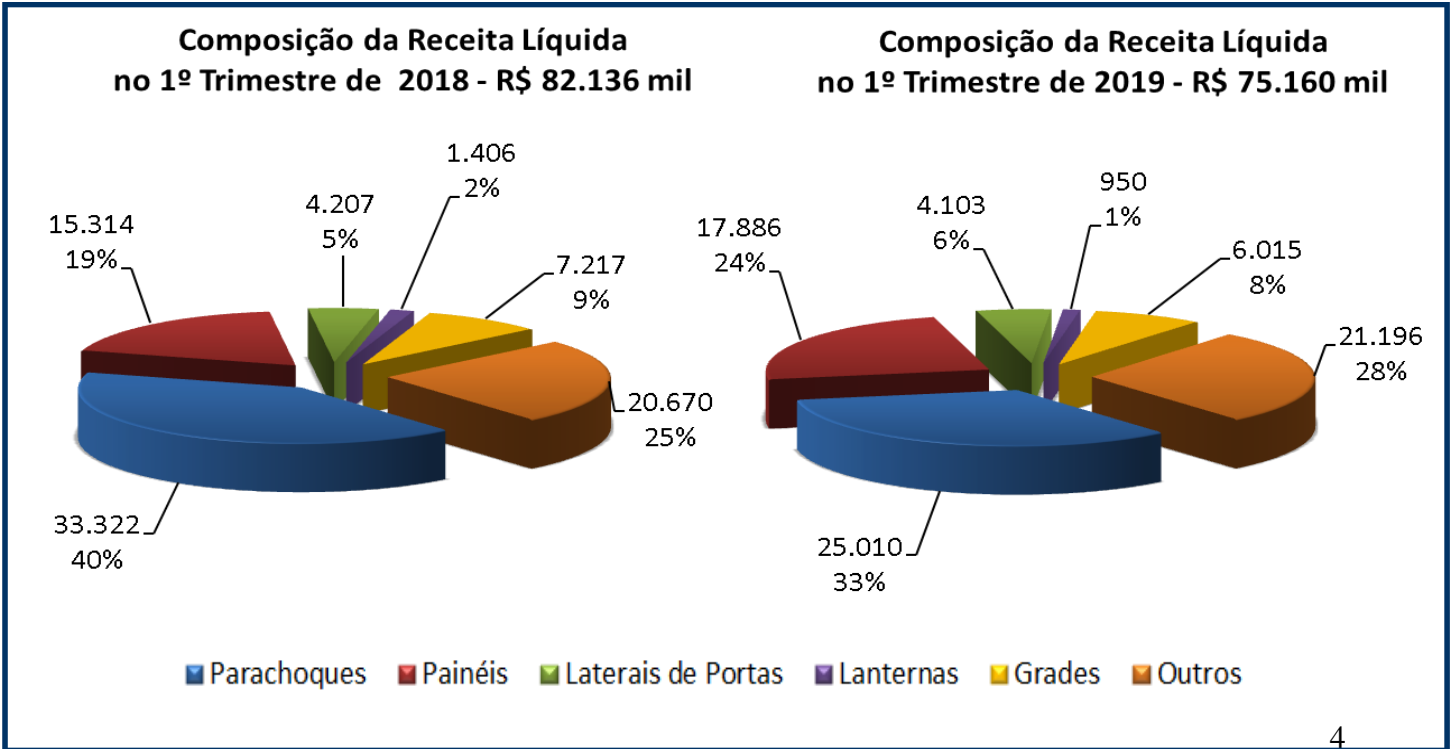
Em 31 de janeiro de 2019, conforme Aviso aos Acionistas e Fato Relevante divulgados ao mercado, ocorreu aumento do capital social da Companhia com a integralização mediante utilização de créditos detidos contra Plascar Ltda por subscrição privada, no montante de R\$ 449.483 mediante a emissão de 7.455.251 ações ordinárias pela empresa Pádua IV S.A., concluindo assim, o processo de reestruturação da Companhia.

Em Reunião do Conselho de Administração realizada em 13 de novembro de 2018, já no contexto do processo de reestruturação da Companhia, houve a renúncia dos antigos administradores Srs. André Cambauva do Nascimento e Gordiano Pessoa Filho e a eleição dos atuais administradores Srs. Fabio Ernesto Isaia para os cargos de Diretor Presidente da Companhia e Diretor da Plascar Ltda. e Paulo Antônio Silvestri, para os cargos de Diretor de Relações com Investidores da Companhia e Diretor da Plascar Ltda.



PLASCAR	
Receita Bruta	
1º Trimestre de 2019	R\$ 92.349
1º Trimestre de 2018	R\$ 105.993
Variação (%)	-12,9%

PLASCAR	
Receita Líquida	
1º Trimestre de 2019	R\$ 75.160
1º Trimestre de 2018	R\$ 82.136
Variação (%)	-8,5%



Resultado Bruto vs. Margem Bruta%

No 1º trimestre de 2019 a margem bruta ficou negativa em 7,2% contra 3,0% positiva em 2018.

EBITDA em R\$ vs. EBITDA%

O EBITDA no 1º trimestre de 2019 totalizou R\$ 13.155 mil negativo. A margem EBITDA ficou em 17,5% negativa em 2019 contra 4,5% negativa em 2018.

O prejuízo líquido somou R\$ 57.670 mil no 1º trimestre de 2019, no mesmo período de 2018 somou prejuízo de R\$ 39.431.

Recursos Humanos

A despeito das adversidades econômicas no País, apesar da necessária redução de seu quadro funcional, a Companhia continuou investindo no desenvolvimento profissional de seus colaboradores, com aproximadamente 51,29 horas de ensino e treinamento por colaborador (nos últimos 12 meses), focados em cursos de aprendizagem do SENAI, estágios, além de treinamentos internos, com desenvolvimento técnico e operacional.

A Companhia encerrou 31 de março de 2019 com um quadro de 1.788 colaboradores (1.805 em 2018).

Disclaimer

Nós fazemos declarações sobre eventos futuros que estão sujeitas a riscos e incertezas. Tais declarações têm como base avaliação crítica da nossa Administração e informações a que a Companhia atualmente tem acesso. Declarações sobre eventos futuros incluem informações sobre nossas intenções ou expectativas atuais, assim como aquelas dos membros do Conselho de Administração e Diretores da Companhia.

As declarações e informações sobre o futuro não são garantias de desempenho. Elas envolvem riscos, incertezas e suposições porque se referem a eventos futuros, dependendo, portanto, de circunstâncias que poderão ocorrer ou não. Os resultados futuros e a criação de valor para os acionistas poderão diferir de maneira significativa daqueles expressos ou sugeridos pelas declarações com relação ao futuro. Muitos dos fatores que irão determinar estes resultados e valores estão além da nossa capacidade de controle ou previsão.

**Demonstrações
contábeis
simplificadas**

Ativo

Balanco Patrimonial

(Em milhares de reais)

	Controladora		Consolidado	
	31/03/2019	31/12/2018	31/03/2019	31/12/2018
Ativo Circulante				
Caixa e equivalentes de caixa	28	-	5.501	303
Contas a receber de clientes	-	-	20.826	12.326
Estoques	-	-	34.168	34.497
Tributos a recuperar	-	-	779	807
Outros ativos	16	16	7.422	6.906
Total do circulante	44	16	68.696	54.839
Ativo Não Circulante				
	31/03/2019	31/12/2018	31/03/2019	31/12/2018
Outros ativos	-	-	3.857	3.857
Tributos a recuperar	-	-	2.789	2.800
Depósitos judiciais	-	-	4.796	4.778
Imobilizado	7	7	442.654	358.154
Crédito com Partes Relacionadas	-	-	-	-
Outros	-	-	8.780	8.828
Total do não circulante	7	7	462.876	378.417
Total do ativo	51	23	531.572	433.256

Passivo

Balanco Patrimonial

(Em milhares de reais)

	Controladora		Consolidado	
	31/03/2019	31/12/2018	31/03/2019	31/12/2018
Passivo Circulante				
Empréstimos e financiamentos	-	-	10.444	444.485
Fornecedores	-	-	31.088	23.730
Impostos e contribuições a recolher	19	17	39.564	42.077
Salários, férias e encargos sociais a pagar	-	-	36.389	42.721
Adiantamentos de clientes	-	-	26.818	96.348
Partes relacionadas	-	-	2.283	2.232
Provisão para passivo descoberto	-	504.388	-	-
Outros passivos	-	-	121.681	112.726
Total do Circulante	19	504.405	268.267	764.319
Passivo Não Circulante				
	31/03/2019	31/12/2018	31/03/2019	31/12/2018
Contingências	-	-	5.926	5.940
Partes relacionadas	10.258	9.923	-	-
Provisão para passivo descoberto	112.822	-	-	-
Empréstimos e financiamentos	-	-	187.202	-
Salários, férias e encargos sociais a pagar	-	-	11.659	5.047
Imposto de renda e contribuição social diferidos	-	-	17.304	16.827
Impostos e contribuições a recolher	-	-	122.637	110.346
Outros contas a pagar	-	-	41.625	45.638
Total do Não Circulante	123.080	9.923	386.353	183.798
Patrimônio Líquido				
Capital social	931.455	481.972	931.455	481.972
Reservas de capital	-	-	-	-
Ajustes de avaliação patrimonial	533	1.158	533	1.158
Prejuízos acumulados	(1.055.036)	(997.435)	(1.055.036)	(997.435)
Atribuído à participação dos controladores	(123.048)	(514.305)	(123.048)	(514.305)
Participação de não controladoras	-	-	-	(556)
Total do patrimônio líquido (passivo descoberto)	(123.048)	(514.305)	(123.048)	(514.861)
Total do passivo e patrimônio líquido (passivo descoberto)	51	23	531.572	433.256

Demonstrações contábeis simplificadas

Demonstrações do resultado para os exercícios findos em 31 de março de 2019 e 2018

(Em milhares de Reais)

	Controladora		Consolidado	
	31/03/2019	31/03/2018	31/03/2019	31/03/2018
Receita operacional líquida	-	-	75.160	82.136
Custos dos produtos vendidos	-	-	(80.581)	(79.679)
Lucro / (Prejuízo) bruto	-	-	(5.421)	2.457
Despesas e receitas operacionais				
Despesas com vendas			(5.227)	(4.733)
Despesas gerais e administrativas	(309)	(298)	(14.350)	(11.471)
Resultado da equivalência patrimonial	(57.361)	(39.133)	-	-
Outras receitas/(despesas) operacionais, líquidas			152	55
Resultado operacional	(57.670)	(39.431)	(19.425)	(16.149)
Resultado operacional antes do resultado financeiro	(57.670)	(39.431)	(24.846)	(13.692)
Resultado financeiro				
Receitas financeiras	-	-	982	313
Despesas financeiras	-	-	(33.329)	(25.260)
	-	-	(32.347)	(24.947)
Resultado antes do Imposto de Renda e da Contribuição Social	(57.670)	(39.431)	(57.193)	(38.639)
Imposto de Renda e Contribuição Social				
Diferidos	-	-	(477)	(835)
	-	-	(477)	(835)
Prejuízo líquido do período	(57.670)	(39.431)	(57.670)	(39.474)
Prejuízo atribuível a:				
Acionistas não controladores	-	-	-	(43)
Acionistas controladores	(57.670)	(39.431)	(57.670)	(39.431)
	(57.670)	(39.431)	(57.670)	(39.474)

Demonstrações contábeis simplificadas

Demonstrações dos fluxos de caixa para os exercícios findos em 31 de março de 2019 e 2018

(Em milhares de Reais)

Fluxos de caixa das atividades operacionais	Controladora		Consolidado	
	31/03/2019	31/03/2018	31/03/2019	31/03/2018
Prejuízo líquido do exercício antes do imposto de renda e contribuição social	(57.670)	(39.431)	(57.193)	(38.639)
Ajustes para conciliar o lucro líquido ao caixa gerado pelas (usado nas) atividades operacionais:				
Depreciação e amortização	-	-	11.646	9.979
Perda na alienação de bens	-	-	-	6
Juros e variação monetária, líquido	-	-	31.506	23.678
Constituição/reversão de provisão para demandas judiciais	-	-	1.893	-
Constituição/reversão de provisão para ajuste dos estoques a valor de mercado e obsolescência	-	-	(621)	71
Constituição/reversão de provisão para créditos duvidosos	-	-	-	(78)
Resultado de equivalência patrimonial	57.361	39.133	-	-
Outros	-	-	1	-
(Acréscimo)/decréscimo nas contas de ativo e passivo				
Contas a receber de clientes	-	-	(8.470)	8.213
Estoques	-	-	950	(1.861)
Tributos a recuperar	-	-	39	(43)
Outras contas do ativo	-	-	(518)	(1.006)
Fornecedores	-	-	7.108	3.288
Obrigações com pessoal e encargos sociais	-	-	1.311	(622)
Adiantamento de clientes	-	-	(2.165)	(303)
Impostos, contribuições e parcelamentos a recolher	2	2	3.401	(6.138)
Provisão para demandas judiciais (pagamentos)	-	-	(1.907)	(1.063)
Outras contas a pagar	-	-	7.333	7.085
Caixa líquido proveniente das (aplicada nas) atividades operacionais	(307)	(296)	(5.686)	2.567
Fluxos de caixa das atividades de investimentos				
Aquisições de ativo imobilizado e ativo intangível	-	-	(96.147)	(784)
Recebimento por vendas de bens do ativo imobilizado	-	-	-	-
Aumento líquido em mútuos a receber de partes relacionadas	-	-	-	-
Caixa líquido usado nas atividades de investimentos	-	-	(96.147)	(784)
Fluxos de caixa das atividades de financiamentos				
Pagamento de empréstimos e financiamentos (principal e juros)	-	-	(2.137)	(3.665)
Captações de empréstimos	-	-	109.117	-
Aumento líquido em mútuos a receber de partes relacionadas	335	287	51	1.728
Caixa líquido usado nas atividades de financiamentos	335	287	107.031	(1.937)
(Redução)/aumento de caixa e equivalentes de caixa	28	(9)	5.198	(154)
Caixa e equivalentes de caixa no início do exercício	-	11	303	1.128
Caixa e equivalentes de caixa no final do exercício	28	2	5.501	974
(Redução)/aumento de caixa e equivalentes de caixa	28	(9)	5.198	(154)