

Informações Trimestrais – ITR

Plascar Participações Industriais S.A.

31 de março de 2023

Relatório dos auditores independentes sobre as informações trimestrais

Aos Acionistas e Administradores da
Plascar Participações Industriais S.A.
Jundiaí - SP

Introdução

Revisamos as informações contábeis intermediárias, individuais e consolidadas, da Plascar Participações Industriais S.A. (“Companhia”), contidas no Formulário de Informações Trimestrais – ITR referente ao trimestre findo em 31 de março de 2023, que compreendem o balanço patrimonial em 31 de março de 2023 e as respectivas demonstrações do resultado, do resultado abrangente das mutações do patrimônio líquido e dos fluxos de caixa para o período de três meses findo naquela data, incluindo as notas explicativas.

A diretoria é responsável pela elaboração das informações contábeis intermediárias individuais e consolidadas de acordo com a NBC TG 21 – Demonstração Intermediária e com a norma internacional IAS 34 – *Interim Financial Reporting*, emitida pelo *International Accounting Standards Board* (IASB), assim como pela apresentação dessas informações de forma condizente com as normas expedidas pela Comissão de Valores Mobiliários (“CVM”), aplicáveis à elaboração das Informações Trimestrais (ITR). Nossa responsabilidade é a de expressar uma conclusão sobre essas informações contábeis intermediárias com base em nossa revisão.

Alcance da revisão

Conduzimos nossa revisão de acordo com as normas brasileiras e internacionais de revisão de informações intermediárias (NBC TR 2410 Revisão de Informações Intermediárias Executada pelo Auditor da Entidade e ISRE 2410 *Review of Interim Financial Information Performed by the Independent Auditor of the Entity*, respectivamente). Uma revisão de informações intermediárias consiste na realização de indagações, principalmente às pessoas responsáveis pelos assuntos financeiros e contábeis e na aplicação de procedimentos analíticos e de outros procedimentos de revisão. O alcance de uma revisão é significativamente menor do que o de uma auditoria conduzida de acordo com as normas de auditoria e, conseqüentemente, não nos permitiu obter segurança de que tomamos conhecimento de todos os assuntos significativos que poderiam ser identificados em uma auditoria. Portanto, não expressamos uma opinião de auditoria.

Conclusão sobre as informações intermediárias individuais e consolidadas

Com base em nossa revisão, não temos conhecimento de nenhum fato que nos leve a acreditar que as informações financeiras intermediárias, individuais e consolidadas, incluídas nas informações trimestrais acima referidas não foram elaboradas, em todos os aspectos relevantes, de acordo com a NBC TG 21 e a IAS 34 aplicáveis à elaboração de Informações Trimestrais (ITR), e apresentadas de forma condizente com as normas expedidas pela Comissão de Valores Mobiliários.

Ênfase

Incerteza relevante relacionada com a continuidade operacional

Chamamos a atenção para a Nota 1 das informações financeiras intermediárias individuais e consolidadas, que indica que a Companhia incorreu no prejuízo de R\$ 41.296 mil (individual e consolidado) no trimestre findo em 31 de março de 2023 e, conforme balanço patrimonial nessa data, o passivo circulante da Companhia excedeu o total do ativo circulante em R\$ 402.021 mil no consolidado, além de apresentar prejuízos acumulados no montante de R\$ 1.381.633 mil (individual e consolidado), patrimônio líquido negativo de R\$ 449.863 mil em 31 de março de 2023 e possuir R\$ 221.109 mil de empréstimos e financiamentos, sendo R\$ 106.926 mil registrados no circulante e R\$ 114.183 mil registrados no não circulante. Conforme apresentado na Nota 1, esses eventos ou condições, juntamente com outros assuntos descritos na respectiva nota, indicam a existência de incerteza relevante que pode levantar dúvida significativa quanto à capacidade de continuidade operacional da Companhia. Nossa conclusão não contém ressalva relacionada a esse assunto.


Outros assuntos

Demonstrações do valor adicionado

As informações trimestrais acima referidas incluem as demonstrações do valor adicionado (DVA), individuais e consolidadas, referente ao período de três meses findo em 31 de março de 2023, elaboradas sob a responsabilidade da Administração da Companhia e apresentadas como informação suplementar para fins de IAS 34. Essas demonstrações foram submetidas a procedimentos de revisão executados em conjunto com a revisão das informações trimestrais, com o objetivo de concluir se elas estão conciliadas com as informações contábeis intermediárias e registros contábeis, conforme aplicável, e se sua forma e conteúdo estão de acordo com os critérios definidos na NBC TG 09 Demonstração do Valor Adicionado. Com base em nossa revisão, não temos conhecimento de nenhum fato que nos leve a acreditar que essas demonstrações do valor adicionado não foram elaboradas, em todos os aspectos relevantes, segundo os critérios definidos nessa Norma e de forma consistente em relação às informações contábeis intermediárias individuais e consolidadas tomadas em conjunto.

Campinas, 15 de maio de 2023

ERNST & YOUNG
Auditores Independentes S.S. Ltda.
CRC SP027623/F



Cristiane Cléria S. Hilario
Sócia-Contadora
CRC 1SP243766/O

Índice

Dados da Empresa

Composição do Capital	1
-----------------------	---

DFs Individuais

Balanço Patrimonial Ativo	2
---------------------------	---

Balanço Patrimonial Passivo	3
-----------------------------	---

Demonstração do Resultado	4
---------------------------	---

Demonstração do Resultado Abrangente	5
--------------------------------------	---

Demonstração do Fluxo de Caixa (Método Indireto)	6
--------------------------------------------------	---

Demonstração das Mutações do Patrimônio Líquido

DMPL - 01/01/2023 à 31/03/2023	7
--------------------------------	---

DMPL - 01/01/2022 à 31/03/2022	8
--------------------------------	---

Demonstração de Valor Adicionado	9
----------------------------------	---

DFs Consolidadas

Balanço Patrimonial Ativo	10
---------------------------	----

Balanço Patrimonial Passivo	11
-----------------------------	----

Demonstração do Resultado	12
---------------------------	----

Demonstração do Resultado Abrangente	13
--------------------------------------	----

Demonstração do Fluxo de Caixa (Método Indireto)	14
--------------------------------------------------	----

Demonstração das Mutações do Patrimônio Líquido

DMPL - 01/01/2023 à 31/03/2023	15
--------------------------------	----

DMPL - 01/01/2022 à 31/03/2022	16
--------------------------------	----

Demonstração de Valor Adicionado	17
----------------------------------	----

Comentário do Desempenho	18
--------------------------	----

Notas Explicativas	20
--------------------	----

Comentário Sobre o Comportamento das Projeções Empresariais	55
-------------------------------------------------------------	----

Pareceres e Declarações

Relatório da Revisão Especial - Sem Ressalva	56
----------------------------------------------	----

Declaração dos Diretores sobre as Demonstrações Financeiras	57
-------------------------------------------------------------	----

Declaração dos Diretores sobre o Relatório do Auditor Independente	58
--------------------------------------------------------------------	----

Dados da Empresa / Composição do Capital

Número de Ações (Mil)	Trimestre Atual 31/03/2023
Do Capital Integralizado	
Ordinárias	12.425
Preferenciais	0
Total	12.425
Em Tesouraria	
Ordinárias	0
Preferenciais	0
Total	0

DFs Individuais / Balanço Patrimonial Ativo**(Reais Mil)**

Código da Conta	Descrição da Conta	Trimestre Atual 31/03/2023	Exercício Anterior 31/12/2022
1	Ativo Total	4.816	18.221
1.01	Ativo Circulante	4.809	18.214
1.01.01	Caixa e Equivalentes de Caixa	4.737	18.156
1.01.06	Tributos a Recuperar	55	41
1.01.08	Outros Ativos Circulantes	17	17
1.01.08.03	Outros	17	17
1.02	Ativo Não Circulante	7	7
1.02.03	Imobilizado	7	7
1.02.03.01	Imobilizado em Operação	7	7

DFs Individuais / Balanço Patrimonial Passivo**(Reais Mil)**

Código da Conta	Descrição da Conta	Trimestre Atual 31/03/2023	Exercício Anterior 31/12/2022
2	Passivo Total	4.816	18.221
2.01	Passivo Circulante	32	185
2.01.03	Obrigações Fiscais	32	185
2.01.03.01	Obrigações Fiscais Federais	32	185
2.01.03.01.02	Obrigações Fiscais Federais	32	185
2.02	Passivo Não Circulante	454.647	426.603
2.02.02	Outras Obrigações	21.333	34.209
2.02.02.01	Passivos com Partes Relacionadas	21.333	34.209
2.02.02.01.02	Débitos com Controladas	21.333	34.209
2.02.04	Provisões	433.314	392.394
2.02.04.02	Outras Provisões	433.314	392.394
2.02.04.02.04	Provisão para perdas com investimento em controladas	433.314	392.394
2.03	Patrimônio Líquido	-449.863	-408.567
2.03.01	Capital Social Realizado	931.455	931.455
2.03.05	Lucros/Prejuízos Acumulados	-1.381.633	-1.340.338
2.03.08	Outros Resultados Abrangentes	315	316

DFs Individuais / Demonstração do Resultado**(Reais Mil)**

Código da Conta	Descrição da Conta	Acumulado do Atual Exercício 01/01/2023 à 31/03/2023	Acumulado do Exercício Anterior 01/01/2022 à 31/03/2022
3.04	Despesas/Receitas Operacionais	-41.348	-20.114
3.04.02	Despesas Gerais e Administrativas	-427	-446
3.04.06	Resultado de Equivalência Patrimonial	-40.921	-19.668
3.05	Resultado Antes do Resultado Financeiro e dos Tributos	-41.348	-20.114
3.06	Resultado Financeiro	52	3
3.06.01	Receitas Financeiras	103	7
3.06.02	Despesas Financeiras	-51	-4
3.07	Resultado Antes dos Tributos sobre o Lucro	-41.296	-20.111
3.09	Resultado Líquido das Operações Continuadas	-41.296	-20.111
3.11	Lucro/Prejuízo do Período	-41.296	-20.111
3.99	Lucro por Ação - (Reais / Ação)		
3.99.01	Lucro Básico por Ação		
3.99.01.01	ON	-3,32	-1,62

DFs Individuais / Demonstração do Resultado Abrangente**(Reais Mil)**

Código da Conta	Descrição da Conta	Acumulado do Atual Exercício 01/01/2023 à 31/03/2023	Acumulado do Exercício Anterior 01/01/2022 à 31/03/2022
4.01	Lucro Líquido do Período	-41.296	-20.111
4.03	Resultado Abrangente do Período	-41.296	-20.111

DFs Individuais / Demonstração do Fluxo de Caixa (Método Indireto)**(Reais Mil)**

Código da Conta	Descrição da Conta	Acumulado do Atual Exercício 01/01/2023 à 31/03/2023	Acumulado do Exercício Anterior 01/01/2022 à 31/03/2022
6.01	Caixa Líquido Atividades Operacionais	-543	-386
6.01.01	Caixa Gerado nas Operações	-375	-443
6.01.01.01	Prejuízo do exercício antes do imposto de renda e contribuição social das operações continuadas	-41.296	-20.111
6.01.01.02	Resultado da equivalência patrimonial	40.921	19.668
6.01.02	Variações nos Ativos e Passivos	-14	0
6.01.02.01	Tributos a Recuperar	-14	0
6.01.03	Outros	-154	57
6.01.03.01	Impostos e contribuições sociais à recolher	-154	57
6.02	Caixa Líquido Atividades de Investimento	-12.876	-2.247
6.02.01	Aumento (Redução) líquido em mútuos a receber de partes relacionadas	-12.876	-2.247
6.05	Aumento (Redução) de Caixa e Equivalentes	-13.419	-2.633
6.05.01	Saldo Inicial de Caixa e Equivalentes	18.156	7.384
6.05.02	Saldo Final de Caixa e Equivalentes	4.737	4.751

DFs Individuais / Demonstração das Mutações do Patrimônio Líquido / DMPL - 01/01/2023 à 31/03/2023**(Reais Mil)**

Código da Conta	Descrição da Conta	Capital Social Integralizado	Reservas de Capital, Opções Outorgadas e Ações em Tesouraria	Reservas de Lucro	Lucros ou Prejuízos Acumulados	Outros Resultados Abrangentes	Patrimônio Líquido
5.01	Saldos Iniciais	931.455	0	0	-1.340.338	316	-408.567
5.03	Saldos Iniciais Ajustados	931.455	0	0	-1.340.338	316	-408.567
5.05	Resultado Abrangente Total	0	0	0	-41.296	0	-41.296
5.05.01	Lucro Líquido do Período	0	0	0	-41.296	0	-41.296
5.06	Mutações Internas do Patrimônio Líquido	0	0	0	1	-1	0
5.06.04	Realização do Custo Atribuído ao Ativo Imobilizado	0	0	0	2	-2	0
5.06.05	Impostos Diferidos sobre Realização do Custo Atribuído ao Ativo Imobilizado	0	0	0	-1	1	0
5.07	Saldos Finais	931.455	0	0	-1.381.633	315	-449.863

DFs Individuais / Demonstração das Mutações do Patrimônio Líquido / DMPL - 01/01/2022 à 31/03/2022**(Reais Mil)**

Código da Conta	Descrição da Conta	Capital Social Integralizado	Reservas de Capital, Opções Outorgadas e Ações em Tesouraria	Reservas de Lucro	Lucros ou Prejuízos Acumulados	Outros Resultados Abrangentes	Patrimônio Líquido
5.01	Saldos Iniciais	931.455	0	0	-1.243.222	321	-311.446
5.03	Saldos Iniciais Ajustados	931.455	0	0	-1.243.222	321	-311.446
5.05	Resultado Abrangente Total	0	0	0	-20.111	0	-20.111
5.05.01	Lucro Líquido do Período	0	0	0	-20.111	0	-20.111
5.06	Mutações Internas do Patrimônio Líquido	0	0	0	1	-1	0
5.06.04	Realização do Custo Atribuído ao Ativo Imobilizado	0	0	0	2	-2	0
5.06.05	Impostos Diferidos sobre Realização do Custo Atribuído ao Ativo Imobilizado	0	0	0	-1	1	0
5.07	Saldos Finais	931.455	0	0	-1.263.332	320	-331.557

DFs Individuais / Demonstração de Valor Adicionado**(Reais Mil)**

Código da Conta	Descrição da Conta	Acumulado do Atual Exercício 01/01/2023 à 31/03/2023	Acumulado do Exercício Anterior 01/01/2022 à 31/03/2022
7.02	Insumos Adquiridos de Terceiros	-175	-185
7.02.02	Materiais, Energia, Servs. de Terceiros e Outros	-175	-185
7.03	Valor Adicionado Bruto	-175	-185
7.05	Valor Adicionado Líquido Produzido	-175	-185
7.06	Vlr Adicionado Recebido em Transferência	-40.818	-19.661
7.06.01	Resultado de Equivalência Patrimonial	-40.921	-19.668
7.06.02	Receitas Financeiras	103	7
7.07	Valor Adicionado Total a Distribuir	-40.993	-19.846
7.08	Distribuição do Valor Adicionado	-40.993	-19.846
7.08.01	Pessoal	198	209
7.08.01.01	Remuneração Direta	154	165
7.08.01.04	Outros	44	44
7.08.02	Impostos, Taxas e Contribuições	54	52
7.08.02.03	Municipais	54	52
7.08.03	Remuneração de Capitais de Terceiros	51	4
7.08.03.01	Juros	51	4
7.08.04	Remuneração de Capitais Próprios	-41.296	-20.111
7.08.04.03	Lucros Retidos / Prejuízo do Período	-41.296	-20.111

DFs Consolidadas / Balanço Patrimonial Ativo**(Reais Mil)**

Código da Conta	Descrição da Conta	Trimestre Atual 31/03/2023	Exercício Anterior 31/12/2022
1	Ativo Total	706.332	725.491
1.01	Ativo Circulante	219.839	238.038
1.01.01	Caixa e Equivalentes de Caixa	10.491	24.815
1.01.03	Contas a Receber	85.254	63.217
1.01.03.01	Clientes	82.151	58.971
1.01.03.02	Outras Contas a Receber	3.103	4.246
1.01.03.02.01	Outras Contas a Receber	3.103	4.246
1.01.04	Estoques	106.014	120.288
1.01.06	Tributos a Recuperar	18.080	29.718
1.01.06.01	Tributos Correntes a Recuperar	18.080	29.718
1.02	Ativo Não Circulante	486.493	487.453
1.02.01	Ativo Realizável a Longo Prazo	78.735	77.697
1.02.01.10	Outros Ativos Não Circulantes	78.735	77.697
1.02.01.10.03	Tributos a recuperar	69.125	67.917
1.02.01.10.04	Depósitos Judiciais	1.260	1.398
1.02.01.10.05	Propriedade para investimento	8.250	8.272
1.02.01.10.06	Outros ativos não circulantes	100	110
1.02.03	Imobilizado	407.758	409.756
1.02.03.01	Imobilizado em Operação	330.130	330.485
1.02.03.02	Direito de Uso em Arrendamento	77.628	79.271

DFs Consolidadas / Balanço Patrimonial Passivo**(Reais Mil)**

Código da Conta	Descrição da Conta	Trimestre Atual 31/03/2023	Exercício Anterior 31/12/2022
2	Passivo Total	706.332	725.491
2.01	Passivo Circulante	621.860	604.471
2.01.02	Fornecedores	94.475	87.088
2.01.02.01	Fornecedores Nacionais	90.955	84.379
2.01.02.02	Fornecedores Estrangeiros	3.520	2.709
2.01.03	Obrigações Fiscais	94.567	84.965
2.01.03.01	Obrigações Fiscais Federais	94.567	84.965
2.01.03.01.02	Obrigações Fiscais	94.567	84.965
2.01.04	Empréstimos e Financiamentos	132.094	116.879
2.01.04.01	Empréstimos e Financiamentos	106.926	91.711
2.01.04.01.01	Em Moeda Nacional	106.926	91.711
2.01.04.03	Financiamento por Arrendamento	25.168	25.168
2.01.04.03.01	Passivos de Arrendamento	25.168	25.168
2.01.05	Outras Obrigações	51.503	76.777
2.01.05.02	Outros	51.503	76.777
2.01.05.02.04	Adiantamentos de Clientes	22.106	33.736
2.01.05.02.06	Outras Contas a Pagar	29.397	43.041
2.01.06	Provisões	249.221	238.762
2.01.06.02	Outras Provisões	249.221	238.762
2.01.06.02.04	Provisão para salários e encargos	249.221	238.762
2.02	Passivo Não Circulante	534.335	529.587
2.02.01	Empréstimos e Financiamentos	176.300	187.860
2.02.01.01	Empréstimos e Financiamentos	114.183	124.964
2.02.01.01.01	Em Moeda Nacional	114.183	124.964
2.02.01.03	Financiamento por Arrendamento	62.117	62.896
2.02.01.03.01	Passivos de Arrendamento	62.117	62.896
2.02.02	Outras Obrigações	307.864	303.558
2.02.02.01	Passivos com Partes Relacionadas	7.292	7.329
2.02.02.01.04	Débitos com Outras Partes Relacionadas	7.292	7.329
2.02.02.02	Outros	300.572	296.229
2.02.02.02.03	Obrigações Fiscais	83.368	86.328
2.02.02.02.04	Outras Contas a Pagar	217.204	209.901
2.02.04	Provisões	50.171	38.169
2.02.04.01	Provisões Fiscais Previdenciárias Trabalhistas e Cíveis	28.192	27.631
2.02.04.01.01	Provisões Fiscais	20.941	20.502
2.02.04.01.02	Provisões Previdenciárias e Trabalhistas	7.251	7.129
2.02.04.02	Outras Provisões	21.979	10.538
2.02.04.02.04	Outras Provisões	21.979	10.538
2.03	Patrimônio Líquido Consolidado	-449.863	-408.567
2.03.01	Capital Social Realizado	931.455	931.455
2.03.05	Lucros/Prejuízos Acumulados	-1.381.633	-1.340.338
2.03.08	Outros Resultados Abrangentes	315	316

DFs Consolidadas / Demonstração do Resultado**(Reais Mil)**

Código da Conta	Descrição da Conta	Acumulado do Atual Exercício 01/01/2023 à 31/03/2023	Acumulado do Exercício Anterior 01/01/2022 à 31/03/2022
3.01	Receita de Venda de Bens e/ou Serviços	224.267	192.762
3.02	Custo dos Bens e/ou Serviços Vendidos	-199.606	-167.045
3.03	Resultado Bruto	24.661	25.717
3.04	Despesas/Receitas Operacionais	-32.254	-26.831
3.04.01	Despesas com Vendas	-12.675	-7.026
3.04.02	Despesas Gerais e Administrativas	-20.106	-19.772
3.04.04	Outras Receitas Operacionais	527	-33
3.05	Resultado Antes do Resultado Financeiro e dos Tributos	-7.593	-1.114
3.06	Resultado Financeiro	-33.263	-18.916
3.06.01	Receitas Financeiras	3.241	3.777
3.06.02	Despesas Financeiras	-36.504	-22.693
3.07	Resultado Antes dos Tributos sobre o Lucro	-40.856	-20.030
3.08	Imposto de Renda e Contribuição Social sobre o Lucro	-440	-81
3.08.02	Diferido	-440	-81
3.09	Resultado Líquido das Operações Continuadas	-41.296	-20.111
3.11	Lucro/Prejuízo Consolidado do Período	-41.296	-20.111
3.11.01	Atribuído a Sócios da Empresa Controladora	-41.296	-20.111
3.99	Lucro por Ação - (Reais / Ação)		
3.99.01	Lucro Básico por Ação		
3.99.01.01	ON	-3,32	-1,62

DFs Consolidadas / Demonstração do Resultado Abrangente**(Reais Mil)**

Código da Conta	Descrição da Conta	Acumulado do Atual Exercício 01/01/2023 à 31/03/2023	Acumulado do Exercício Anterior 01/01/2022 à 31/03/2022
4.01	Lucro Líquido Consolidado do Período	-41.296	-20.111
4.03	Resultado Abrangente Consolidado do Período	-41.296	-20.111
4.03.01	Atribuído a Sócios da Empresa Controladora	-41.296	-20.111

DFs Consolidadas / Demonstração do Fluxo de Caixa (Método Indireto)**(Reais Mil)**

Código da Conta	Descrição da Conta	Acumulado do Atual Exercício 01/01/2023 à 31/03/2023	Acumulado do Exercício Anterior 01/01/2022 à 31/03/2022
6.01	Caixa Líquido Atividades Operacionais	-6.037	32.915
6.01.01	Caixa Gerado nas Operações	7.336	18.829
6.01.01.01	Prejuízo do exercício antes dos impostos	-40.856	-20.030
6.01.01.02	Depreciação	7.889	8.226
6.01.01.03	Amortização	4.845	4.497
6.01.01.04	Perda (ganho) na alienação de bens do ativo imobilizado	1.084	5.454
6.01.01.05	Juros e variação monetária, líquidas	33.772	20.297
6.01.01.06	Provisão para demandas judiciais	1.148	1.573
6.01.01.07	Provisão para créditos duvidosos	-635	-1.219
6.01.01.08	Provisão para ajuste dos estoques a valor de mercado e obsolescência	89	31
6.01.02	Variações nos Ativos e Passivos	-13.373	14.086
6.01.02.01	Contas a receber clientes	-22.546	-18.685
6.01.02.02	Estoques	14.185	9.705
6.01.02.03	Outras contas do ativo, líquidas	1.174	127
6.01.02.04	Fornecedores	6.978	11.717
6.01.02.05	Provisão para demandas judiciais (pagamentos)	-1.026	-1.856
6.01.02.06	Depósitos judiciais	138	-51
6.01.02.07	Salários, férias e encargos sociais a recolher	13.162	16.012
6.01.02.08	Impostos e contribuições sociais a recolher	1.865	314
6.01.02.09	Outras contas do passivo, líquidas	-9.190	-3.349
6.01.02.10	Adiantamento de clientes	-11.630	-1.077
6.01.02.11	Tributos a recuperar	10.430	7.225
6.01.02.12	Juros pagos	-16.913	-5.996
6.02	Caixa Líquido Atividades de Investimento	-8.618	-32.085
6.02.01	No ativo imobilizado	-8.618	-32.085
6.03	Caixa Líquido Atividades de Financiamento	331	-5.722
6.03.01	Captação de empréstimos e financiamentos	37.565	11.465
6.03.02	Pagamentos de empréstimos e financiamentos (principal)	-37.197	-16.403
6.03.03	Aumento (Redução) líquida em mútuos a receber de partes relacionadas	-37	-784
6.05	Aumento (Redução) de Caixa e Equivalentes	-14.324	-4.892
6.05.01	Saldo Inicial de Caixa e Equivalentes	24.815	12.487
6.05.02	Saldo Final de Caixa e Equivalentes	10.491	7.595

DFs Consolidadas / Demonstração das Mutações do Patrimônio Líquido / DMPL - 01/01/2023 à 31/03/2023**(Reais Mil)**

Código da Conta	Descrição da Conta	Capital Social Integralizado	Reservas de Capital, Opções Outorgadas e Ações em Tesouraria	Reservas de Lucro	Lucros ou Prejuízos Acumulados	Outros Resultados Abrangentes	Patrimônio Líquido	Participação dos Não Controladores	Patrimônio Líquido Consolidado
5.01	Saldos Iniciais	931.455	0	0	-1.340.338	316	-408.567	0	-408.567
5.03	Saldos Iniciais Ajustados	931.455	0	0	-1.340.338	316	-408.567	0	-408.567
5.05	Resultado Abrangente Total	0	0	0	-41.296	0	-41.296	0	-41.296
5.05.01	Lucro Líquido do Período	0	0	0	-41.296	0	-41.296	0	-41.296
5.06	Mutações Internas do Patrimônio Líquido	0	0	0	1	-1	0	0	0
5.06.04	Realização do Custo Atribuído ao Ativo Imobilizado	0	0	0	2	-2	0	0	0
5.06.05	Impostos Diferidos sobre Realização do Custo Atribuído ao Ativo Imobilizado	0	0	0	-1	1	0	0	0
5.07	Saldos Finais	931.455	0	0	-1.381.633	315	-449.863	0	-449.863

DFs Consolidadas / Demonstração das Mutações do Patrimônio Líquido / DMPL - 01/01/2022 à 31/03/2022**(Reais Mil)**

Código da Conta	Descrição da Conta	Capital Social Integralizado	Reservas de Capital, Opções Outorgadas e Ações em Tesouraria	Reservas de Lucro	Lucros ou Prejuízos Acumulados	Outros Resultados Abrangentes	Patrimônio Líquido	Participação dos Não Controladores	Patrimônio Líquido Consolidado
5.01	Saldos Iniciais	931.455	0	0	-1.243.222	321	-311.446	0	-311.446
5.03	Saldos Iniciais Ajustados	931.455	0	0	-1.243.222	321	-311.446	0	-311.446
5.05	Resultado Abrangente Total	0	0	0	-20.111	0	-20.111	0	-20.111
5.05.01	Lucro Líquido do Período	0	0	0	-20.111	0	-20.111	0	-20.111
5.06	Mutações Internas do Patrimônio Líquido	0	0	0	1	-1	0	0	0
5.06.04	Realização do Custo Atribuído ao Ativo Imobilizado	0	0	0	2	-2	0	0	0
5.06.05	Imposto Diferido sobre Realização do Custo Atribuído ao Ativo Imobilizado	0	0	0	-1	1	0	0	0
5.07	Saldos Finais	931.455	0	0	-1.263.332	320	-331.557	0	-331.557

DFs Consolidadas / Demonstração de Valor Adicionado**(Reais Mil)**

Código da Conta	Descrição da Conta	Acumulado do Atual Exercício 01/01/2023 à 31/03/2023	Acumulado do Exercício Anterior 01/01/2022 à 31/03/2022
7.01	Receitas	272.461	230.329
7.01.01	Vendas de Mercadorias, Produtos e Serviços	272.461	230.329
7.02	Insumos Adquiridos de Terceiros	-153.465	-125.719
7.02.01	Custos Prods., Mercs. e Servs. Vendidos	-98.674	-97.097
7.02.02	Materiais, Energia, Servs. de Terceiros e Outros	-54.702	-28.591
7.02.04	Outros	-89	-31
7.03	Valor Adicionado Bruto	118.996	104.610
7.04	Retenções	-12.734	-12.723
7.04.01	Depreciação, Amortização e Exaustão	-12.734	-12.723
7.05	Valor Adicionado Líquido Produzido	106.262	91.887
7.06	Vlr Adicionado Recebido em Transferência	3.298	3.862
7.06.02	Receitas Financeiras	3.241	3.777
7.06.03	Outros	57	85
7.07	Valor Adicionado Total a Distribuir	109.560	95.749
7.08	Distribuição do Valor Adicionado	109.560	95.749
7.08.01	Pessoal	65.749	54.886
7.08.01.01	Remuneração Direta	52.041	43.849
7.08.01.04	Outros	13.708	11.037
7.08.01.04.01	Encargos sociais	13.708	11.037
7.08.02	Impostos, Taxas e Contribuições	48.603	38.281
7.08.02.01	Federais	22.128	18.486
7.08.02.02	Estaduais	26.056	19.078
7.08.02.03	Municipais	419	717
7.08.03	Remuneração de Capitais de Terceiros	36.504	22.693
7.08.03.01	Juros	36.504	22.693
7.08.04	Remuneração de Capitais Próprios	-41.296	-20.111
7.08.04.03	Lucros Retidos / Prejuízo do Período	-41.296	-20.111

Comentário do Desempenho

Comentário do desempenho

As informações não financeiras incluídas no relatório, assim como os percentuais derivados e informações sobre EBITDA, não foram revisados pelos nossos auditores independentes.

Valores expressos em milhares de Reais, exceto quando indicado de outra forma.

Resultado Bruto

No 1º trimestre de 2023 a margem bruta ficou em 11% contra 13,3% no mesmo período de 2022.

A queda na margem é devida principalmente pelo não repasse de preços aos clientes no primeiro trimestre de 2023, o que foi feito no mesmo período do ano anterior.

Mercado Automotivo

Segundo dados da ANFAVEA, a produção de veículos no primeiro trimestre de 2023 teve um aumento de 8% sobre igual período do ano de 2022, somando 0,536 milhão de unidades no País.

FONTE: ANFAVEA – BRASIL			
	1º Trim/22	1º Trim/23	VAR. %
PRODUÇÃO DE VEÍCULOS	496	536	8,0%%
VENDAS DE VEÍCULOS	406	472	16,3%

A ANFAVEA revisou as projeções no mercado brasileiro este ano, com crescimento nas vendas em 3,0%, e 2,2% na produção de veículos sobre 2022.

		2021			2022			PROJEÇÃO	
		mil unidades		Δ %	mil unidades		Δ %	2023 / 2022	
		2021	2022	Δ %	2023	Δ %			
○ Emplacamento		2.120	2.104	-0,7	2.168	3,0			
LEVES		1.977	1.960	-0,8	2.040	4,1			
PESADOS		143	144	0,9	128	-11,1			
○ Exportação		376	481	27,8	467	-2,9			
LEVES		349	450	28,9	439	-2,5			
PESADOS		27	31	13,9	28	-8,7			
○ Produção		2.248	2.370	5,4	2.421	2,2			
LEVES		2.070	2.176	5,2	2.267	4,2			
PESADOS		178	194	8,9	154	-20,4			

Comentário do Desempenho

Resultado Líquido

O resultado combinado de todos os fatores mencionados em 31 de março de 2023 resultou em uma geração de caixa (EBITDA) de R\$ 6.273 (2,8%) no 1º trimestre, conforme demonstrado no quadro abaixo:

PLASCAR CONSOLIDADO BRASIL						
MÊS/ANO	VENDAS LÍQUIDAS R\$	RESULTADO BRUTO		EBITDA (Acumulado)		(Prejuízo) Acumulado do Período (R\$)
		R\$	% Vendas	R\$	% Vendas	
mar/19	75.160	(5.421)	-7,2%	(13.155)	-17,5%	(57.670)
jun/19	178.242	(2.772)	-1,6%	(12.291)	-6,9%	(102.613)
set/19	290.137	11.469	4,0%	(6.781)	-2,3%	(126.681)
dez/19	407.550	31.303	7,7%	67.051	16,5%	(6.825)
mar/20	91.745	5.699	6,2%	2.631	2,9%	(26.684)
jun/20	133.470	(13.203)	-9,9%	(14.637)	-11,0%	(64.057)
set/20	232.065	(12.714)	-5,5%	(25.412)	-11,0%	(100.080)
dez/20	369.188	(4.692)	-1,3%	(22.277)	-6,0%	(117.013)
mar/21	142.345	15.238	10,7%	9.179	6,4%	(14.208)
jun/21	287.831	23.227	8,1%	13.779	4,8%	(36.513)
set/21	448.791	29.082	6,5%	12.531	2,8%	(97.184)
dez/21	612.684	46.297	7,6%	17.415	2,8%	(122.230)
mar/22	192.762	25.717	13,3%	11.748	6,1%	(20.111)
jun/22	389.702	56.156	14,4%	28.215	7,2%	(36.847)
set/22	622.961	95.617	15,3%	48.104	7,7%	(60.363)
dez/22	848.190	119.988	14,1%	56.482	6,7%	(97.121)
mar/23	224.267	24.661	11,0%	6.273	2,8%	(41.296)

Recursos Humanos

A despeito das adversidades econômicas no País, a Companhia continua investindo no desenvolvimento profissional de seus colaboradores, com aproximadamente 41,77 horas de ensino e treinamento por colaborador (nos últimos 12 meses), focados em aprendizagem do SENAI, estágios, supletivo, além do treinamento desenvolvimento técnico e operacional.

Em 31 de março de 2023, a Companhia possuía 2.248 colaboradores (1.965 em 31 de março de 2022).

Relacionamento com os Auditores Externos

Em atendimento à Instrução CVM nº 381, informamos que o período de três meses findos em 31 de março de 2023, a Companhia não contratou junto aos seus auditores, serviço não relacionado à auditoria externa.

A política da Companhia e sua controlada na contratação de serviços não relacionados à auditoria externa com os auditores independentes se fundamenta nos princípios que preservam a independência do auditor independente, que são: auditor não deve auditar seu próprio trabalho; o auditor não deve exercer função de gerência em seu cliente e o auditor não deve advogar para seu cliente.

Notas Explicativas

PLASCAR PARTICIPAÇÕES INDUSTRIAIS S.A.

**Notas explicativas da Administração às Informações Trimestrais – ITR, Individuais e Consolidadas, referentes ao trimestre findo em 31 de março de 2023
(Em milhares de reais, exceto quando indicado de outra forma)**

1. Informações gerais

A Plascar Participações Industriais S.A. (“Plascar S.A.” ou “Companhia”), com sede na cidade de Jundiaí, no Estado de São Paulo, é uma sociedade anônima de capital aberto, tendo suas ações negociadas na BM&FBOVESPA (PLAS3). A atividade da Companhia está representada pela participação na controlada Plascar Indústria de Componentes Plásticos Ltda. (“Plascar Ltda.” ou “Plascar”), que atua no setor automotivo e tem como atividade operacional a industrialização e comercialização de peças e partes relacionadas com o acabamento interno e externo de veículos automotores.

A Plascar Ltda. possui plantas industriais localizadas nas cidades de Jundiaí/SP, Varginha/MG, Betim/MG e Caçapava/SP.

Em 24 de setembro de 2021, a Companhia comunicou ao mercado sobre a instalação de uma nova unidade industrial na cidade de Caçapava/SP. O início das atividades ocorreu no mês de setembro de 2022 conforme previsto e, a princípio, a nova unidade atenderá montadoras instaladas na região do Vale do Paraíba.

As plantas atuam principalmente no setor automotivo, com foco no atendimento a montadoras de veículos, fornecendo para-choques, painéis de instrumentos, difusores de ar, porta copos, laterais de porta, porta pacotes, entre outros componentes. A Plascar atua, ainda, na industrialização de produtos não automotivos, como, por exemplo, injeção e montagem de carrinhos de supermercado, caixas multiuso e máquinas de cartão, atividade esta que representa menos de 5% do total de ativos, receita líquida e resultado líquido consolidados na Companhia.

Após a conclusão da reestruturação financeira da Companhia e sua controlada em 31 de janeiro de 2019, o controle acionário da Plascar S.A. passou a ser da Pádua IV Participações S.A., com participação de 59,99% de seu capital, que também é composto pela Deise Duprat (anteriormente pela Per mali do Brasil Indústria e Comércio Ltda.), com 18,44%, pela Postalís Instituto de Seguridade Social dos Correios e Telégrafos com 7,12% e por outros acionistas individuais que possuem, em conjunto, 14,45%, Nota 21.

A emissão dessas Informações Trimestrais - ITRs individuais e consolidadas foi autorizada pelo Conselho de Administração, em 08 de maio de 2023.

Situação financeira

Em 31 de março de 2023, a Companhia apresenta excesso de passivos circulantes sobre os ativos circulantes no montante de R\$ 402.021 (R\$ 366.433 em 31 de dezembro de 2022) no consolidado e patrimônio líquido negativo na controladora e consolidado o montante de R\$ 449.863 (R\$ 408.567 em 31 de dezembro de 2022). Adicionalmente a Companhia apresentou prejuízo no período corrente e comparativo, mantendo um prejuízo acumulado de R\$ 1.381.633, na controladora e consolidado (R\$ 1.340.338 em 31 de dezembro de 2022).

As despesas financeiras somam R\$ 36.504 no 1º trimestre de 2023 (R\$ 22.693 no 1º trimestre de 2022), das quais R\$ 14.146 correspondem a correção monetária e multas referentes aos impostos em aberto. A Administração está tomando medidas para reduzir o impacto destas despesas no resultado da Companhia, principalmente através da repactuação de seus passivos fiscais.

A Companhia informa que tem obtido sucesso em novas captações de recursos junto às instituições

Notas Explicativas

PLASCAR PARTICIPAÇÕES INDUSTRIAIS S.A.

Notas explicativas da Administração às Informações Trimestrais – ITR, Individuais e Consolidadas, referentes ao trimestre findo em 31 de março de 2023 (Em milhares de reais, exceto quando indicado de outra forma)

financeiras com condições melhores, reflexo do crescimento de suas operações e fortalecimento de sua credibilidade junto ao mercado.

No 1º trimestre de 2023, verificou-se um aumento na produção de veículos no Brasil de 8,0%, quando comparado com o 1º trimestre de 2022, conforme dados da ANFAVEA. A receita líquida da Companhia, por sua vez, apresentou um aumento de 16,3% quando comparada com o mesmo trimestre de 2022, mostrando assim, a manutenção de crescimento gradual e consistente nos volumes e um aumento de seu *market share*.

Segundo dados oficiais da ANFAVEA, a produção de veículos em 2023 aponta um aumento de 2,2%.

A Companhia continua adotando medidas para elevar a receita obtida de novos projetos, reduzir seus custos internos operacionais e melhorar a margem e geração de caixa, através de negociações constantes de preços junto aos clientes para repasses dos aumentos de custos (mão-de obra, matéria-prima etc.), dando sequência ao processo de reestruturação da Companhia, bem como o enfrentamento da crise iniciada em março de 2020 decorrente da pandemia COVID-19.

Adicionalmente, a Administração acredita que os novos projetos os quais se iniciaram ao longo dos últimos trimestres, somados aos projetos ainda em desenvolvimento e que deverão entrar em produção nos próximos meses, permitirão à Companhia reverter os prejuízos trimestrais.

Impactos da COVID-19 (Coronavírus) nos negócios da Companhia

A Companhia segue monitorando a situação, sempre pronta para intervir, em caso de agravamento da situação da pandemia. Apesar de desmobilização do comitê de crise implementado no início da pandemia, este poderá ser acionado de imediato, em caso de necessidade.

Impactos do conflito e sanções relacionadas à Ucrânia, Rússia e/ou Bielorrússia nos negócios da Companhia

Com o lançamento de uma invasão militar em larga escala pela Rússia contra a Ucrânia em fevereiro de 2022, muitos países começaram a impor sanções a primeira, fazendo com que todo esse cenário de conflito afetasse a economia global. Apesar de que até o presente momento a guerra não tenha trazido consequências significativas para o setor automotivo brasileiro, a Administração continua acompanhando sistematicamente os possíveis impactos e monitorando os potenciais efeitos nas cadeias de suprimento, estando preparada para a adoção de medidas caso haja necessidade.

Reestruturação societária e financeira

Em Assembleia Geral Extraordinária, realizada em 13 de dezembro de 2018, foi aprovado, por unanimidade de votos dos acionistas presentes, o plano final de reestruturação da dívida da Companhia que, em linhas gerais, envolve a cessão de aproximadamente 90% da dívida existente da Plascar pelos principais credores da Companhia para a atual controladora “Pádua IV Participações S.A.”.

Em 31 de janeiro de 2019, conforme Aviso aos Acionistas e Fato Relevante divulgados ao mercado, ocorreu o aumento de capital social da Companhia com integralização mediante utilização de créditos detidos

Notas Explicativas

PLASCAR PARTICIPAÇÕES INDUSTRIAIS S.A.

**Notas explicativas da Administração às Informações Trimestrais – ITR, Individuais e Consolidadas, referentes ao trimestre findo em 31 de março de 2023
(Em milhares de reais, exceto quando indicado de outra forma)**

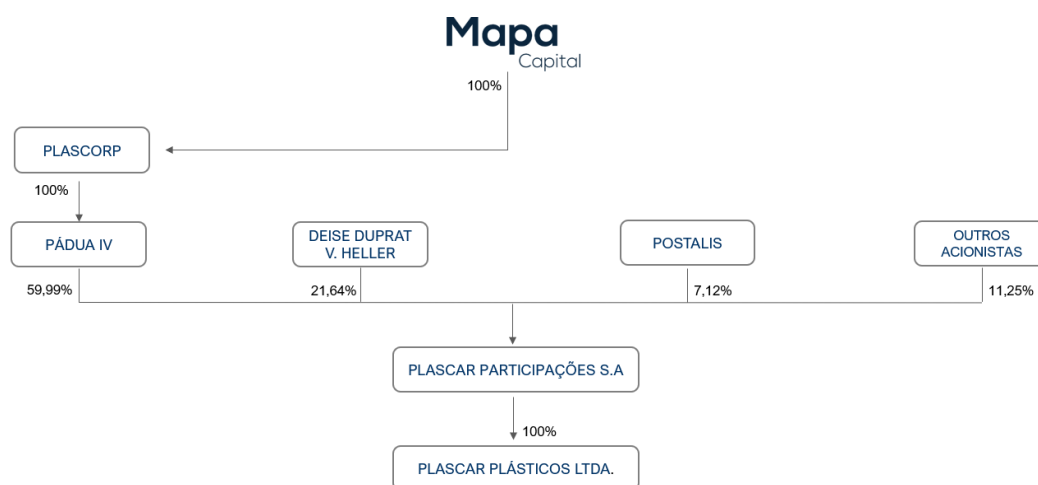
contra a Plascar Ltda., por subscrição privada, no montante de R\$ 449.483, mediante a emissão de 7.455.251 ações ordinárias ao preço unitário de emissão de R\$ 60,29 por ação ordinária. Após a efetivação do Aumento de Capital, o capital social da Companhia, antes no valor de R\$ 481.972, dividido em 4.970.167 ações ordinárias, passou a ser de R\$ 931.455, dividido em 12.425.418 ações ordinárias.

Com a conclusão da reestruturação financeira da Companhia em 31 de janeiro de 2019, o patrimônio líquido e o passivo circulante da Companhia foram impactados positivamente em R\$ 449.483, decorrente de aumento de capital.

Conforme fato relevante em 18 de novembro de 2022, a Permali Indústria e Comércio Ltda, concluiu a operação de venda da totalidade de sua participação acionária na Plascar, representativa de 18,44% das ações ordinárias de emissão da Companhia, perfazendo montante de 2.290.953 ações ordinárias, em favor de Deise Duprat, pessoa física. Em decorrência da alienação das ações da Plascar, a Permali deixa de deter qualquer participação acionária na Companhia, ao passo que Deise Duprat, passa a deter, a partir desta data, montante total e relevante de 21,64% das ações da Plascar, representadas por 2.689.653 ações de emissão da Companhia.

A Permali participava do grupo de controle da Companhia, sendo parte integrante do Acordo de Acionistas que fora celebrado em 31 de janeiro de 2019. Com a venda da participação acionária, o referido Acordo de Acionistas deixa de produzir seus legais efeitos, sendo considerado encerrado de pleno direito.

Segue abaixo a Estrutura Societária:



Notas Explicativas

PLASCAR PARTICIPAÇÕES INDUSTRIAIS S.A.

**Notas explicativas da Administração às Informações Trimestrais – ITR, Individuais e Consolidadas, referentes ao trimestre findo em 31 de março de 2023
(Em milhares de reais, exceto quando indicado de outra forma)**

2. Resumo das principais políticas contábeis e apresentação das informações trimestrais – ITR

A Companhia apresenta as Informações Trimestrais individuais e consolidadas de acordo com o CPC 21 (R1) – Demonstração Intermediária, emitido pelo CPC – Comitê de Pronunciamentos Contábeis e o IAS 34 – Relatório Financeiro Intermediário, emitido pelo IASB – *International Accounting Standards Board*, aplicáveis à elaboração das Informações Trimestrais - ITR, e apresentadas de forma condizente com as normas estabelecidas pela CVM – Comissão de Valores Mobiliários.

De acordo com o Ofício Circular CVM/SNC/SEP Nº 03/2011, a Companhia optou por apresentar as notas explicativas nestas informações trimestrais de forma resumida nos casos de redundância em relação ao apresentado nas demonstrações anuais. Nesses casos, é indicada a localização da nota explicativa completa na demonstração anual, para evitar prejuízo ao entendimento da posição financeira e do desempenho da Companhia durante o período intermediário. Dessa forma, estas informações trimestrais devem ser lidas juntamente com as demonstrações financeiras anuais relativas ao exercício findo em 31 de dezembro de 2022.

A base de preparação e as políticas contábeis são as mesmas utilizadas nas demonstrações financeiras anuais do exercício de 2022. Portanto, as correspondentes informações devem ser lidas na nota explicativa 2 daquelas demonstrações financeiras.

As informações contábeis intermediárias consolidadas incluem as demonstrações financeiras da Plascar Participações Industriais S.A e da sua controlada detalhada abaixo:

	Participação direta	
	31/03/2023	31/12/2022
Plascar Indústria de Componentes Plásticos Ltda. (Plascar Ltda.)	100%	100%

3. Estimativas e julgamentos contábeis críticos

As estimativas e os julgamentos contábeis são continuamente avaliados e baseiam-se na experiência histórica e em outros fatores, incluindo expectativas de eventos futuros, consideradas razoáveis para as circunstâncias.

Com base em premissas, a Companhia faz estimativas com relação ao futuro. Por definição, as estimativas contábeis resultantes raramente serão iguais aos respectivos resultados reais. As estimativas e premissas que apresentam um risco significativo, com probabilidade de causar um ajuste relevante nos valores contábeis de ativos e passivos para o próximo exercício social, estão contempladas a seguir:

(a) Imposto de renda, contribuição social e outros impostos

A Companhia está sujeita ao imposto sobre a renda e é necessário um julgamento significativo para determinar a provisão para impostos sobre a renda, cuja determinação final pode ser incerta. A Companhia também reconhece provisões por conta de situações em que é provável que valores adicionais de impostos forem devidos.

Notas Explicativas

PLASCAR PARTICIPAÇÕES INDUSTRIAIS S.A.

**Notas explicativas da Administração às Informações Trimestrais – ITR, Individuais e Consolidadas, referentes ao trimestre findo em 31 de março de 2023
(Em milhares de reais, exceto quando indicado de outra forma)**

Quando o resultado final dessas questões é diferente dos valores inicialmente estimados e registrados, essas diferenças afetam os ativos e passivos fiscais atuais e diferidos no período em que o valor definitivo é determinado.

(b) Impostos diferidos

Tributo diferido é gerado por diferenças temporárias na data do balanço entre as bases fiscais de ativos e passivos e seus valores contábeis. Passivos fiscais diferidos são reconhecidos para todas as diferenças tributárias temporárias, exceto:

- Quando o passivo fiscal diferido surge do reconhecimento inicial de ágio ou de um ativo ou passivo em uma transação que não for uma combinação de negócios e, na data da transação, não afeta o lucro contábil ou o lucro ou prejuízo fiscal; e
- Sobre as diferenças temporárias tributárias relacionadas com investimentos em controladas, em que o período da reversão das diferenças temporárias pode ser controlado e é provável que as diferenças temporárias não sejam revertidas no futuro próximo.
- Ativos fiscais diferidos são reconhecidos para todas as diferenças temporárias dedutíveis, créditos e perdas tributários não utilizados, na extensão em que seja provável que o lucro tributável esteja disponível para que as diferenças temporárias dedutíveis possam ser realizadas, e créditos e perdas tributários não utilizados possam ser utilizados, exceto quando o ativo fiscal diferido relacionado com a diferença temporária dedutível é gerado no reconhecimento inicial do ativo ou passivo em uma transação que não é uma combinação de negócios e, na data da transação, não afeta nem o lucro contábil nem o lucro tributável (ou prejuízo fiscal); e
- Sobre as diferenças temporárias dedutíveis associadas com investimentos em controladas, ativos fiscais diferidos são reconhecidos somente na extensão em que for provável que as diferenças temporárias sejam revertidas no futuro próximo e o lucro tributável esteja disponível para que as diferenças temporárias possam ser utilizadas.

(c) Impairment de ativos não financeiros

Os ativos que estão sujeitos à amortização são revisados para a verificação de *impairment* sempre que eventos ou mudanças nas circunstâncias indicarem que o valor contábil pode não ser recuperável. Uma perda por *impairment* é reconhecida quando o valor contábil do ativo excede seu valor recuperável, o qual representa o maior valor entre o valor justo de um ativo menos seus custos de venda e o seu valor em uso. Para fins de avaliação de *impairment*, os ativos são agrupados nos níveis mais baixos para os quais existem fluxos de caixa identificáveis separadamente (Unidades Geradoras de Caixa (UGCs) como demonstrado na Nota 13.

Notas Explicativas

PLASCAR PARTICIPAÇÕES INDUSTRIAIS S.A.

**Notas explicativas da Administração às Informações Trimestrais – ITR, Individuais e Consolidadas, referentes ao trimestre findo em 31 de março de 2023
(Em milhares de reais, exceto quando indicado de outra forma)**

4. Gestão de risco financeiro

4.1. Fatores de risco financeiro

As atividades da Companhia a expõem a diversos riscos financeiros: risco de mercado (incluindo risco de moeda e risco de valor justo associado com a taxa de juros), risco de crédito e risco de liquidez. O programa de gestão de risco da Companhia concentra-se na imprevisibilidade dos mercados financeiros e busca minimizar potenciais efeitos adversos no desempenho financeiro da Companhia.

A tesouraria da Companhia identifica, avalia e protege a Companhia contra eventuais riscos financeiros em cooperação com as unidades operacionais da Companhia.

a) Risco de mercado

i) *Risco cambial*

A Companhia atua internacionalmente e está exposto ao risco cambial decorrente de exposições de algumas moedas, basicamente com relação ao dólar dos Estados Unidos. O risco cambial decorre de operações comerciais, ativos e passivos.

Em 31 de março de 2023 e 31 de dezembro de 2022, a Companhia apresenta ativos e passivos em moeda estrangeira decorrentes de operações de importação, exportação e mútuo com partes relacionadas, nos montantes demonstrados a seguir:

	Consolidado	
	31/03/2023	31/12/2022
Contas a receber de clientes (Nota 7)	7.541	7.687
Fornecedores (Nota 16)	(3.520)	(2.709)
Exposição líquida	4.021	4.978

ii) *Risco do fluxo de caixa ou valor justo associado com taxa de juros*

A Companhia não tem ativos significativos em que incidam juros.

O risco de taxa de juros da Companhia decorre de empréstimos e financiamentos. Os empréstimos às taxas variáveis expõem a Companhia ao risco de taxa de juros de fluxo de caixa. Os empréstimos às taxas fixas expõem a Companhia ao risco de valor justo associado à taxa de juros.

Notas Explicativas

PLASCAR PARTICIPAÇÕES INDUSTRIAIS S.A.

**Notas explicativas da Administração às Informações Trimestrais – ITR, Individuais e Consolidadas, referentes ao trimestre findo em 31 de março de 2023
(Em milhares de reais, exceto quando indicado de outra forma)**

A tabela abaixo demonstra a sensibilidade a uma possível mudança nas taxas de juros, mantendo-se todas as outras variáveis constantes, no lucro da Companhia antes da tributação (é afetado pelo impacto dos empréstimos a pagar sujeitos a taxas variáveis).

Passivo financeiro	Impacto no resultado do exercício (1)		
	Cenário I Provável	Cenário II +25%	Cenário III +50%
CDI	13,15%	16.44%	19,73%
Empréstimos e financiamentos	(30.534)	(35.169)	(39.742)
Passivos de Arrendamento	(9.024)	(10.015)	(10.794)

(1) Refere-se ao cenário hipotético de juros a incorrer para os próximos 12 meses ou até a data do vencimento dos contratos, o que for menor.

Na análise de sensibilidade, a taxa de juros é baseada nas taxas atualmente praticadas no ambiente de mercado.

As análises de sensibilidade foram preparadas com base no valor da dívida líquida e o índice de taxas de juros fixas em relação a taxas de juros variáveis da dívida em 31 de março de 2023.

b) Risco de crédito

O risco de crédito é administrado corporativamente. O risco de crédito decorre exposições de crédito a clientes de equipamentos originais (“OEM”) e reposição/concessionárias (“DSH”), incluindo contas a receber em aberto e operações compromissadas. Para bancos e outras instituições financeiras, são aceitos somente títulos de entidades de primeira linha. Os limites de riscos individuais são determinados com base em classificações internas ou externas de acordo com os limites determinados pelo Conselho de Administração. A utilização de limites de crédito é monitorada regularmente.

A possibilidade de a Companhia e sua controlada virem a incorrer em perdas por conta de problemas financeiros com seus clientes OEM é reduzida em função do perfil desses clientes (montadoras de veículos e outras empresas de atuação mundial). Em 31 de março de 2023 e 31 de dezembro de 2022, a Companhia e sua controlada não possui saldos significativos a receber de clientes da categoria DSH.

Não foi ultrapassado nenhum limite de crédito durante o exercício, e a administração não espera nenhuma perda decorrente de inadimplência dessas contrapartes superior ao valor já provisionado.

c) Risco de liquidez

A previsão de fluxo de caixa é realizada na entidade operacional da Companhia e agregada pelo departamento de Finanças. Este departamento monitora as previsões contínuas das exigências

Notas Explicativas**PLASCAR PARTICIPAÇÕES INDUSTRIAIS S.A.****Notas explicativas da Administração às Informações Trimestrais – ITR, Individuais e Consolidadas, referentes ao trimestre findo em 31 de março de 2023
(Em milhares de reais, exceto quando indicado de outra forma)**

de liquidez da Companhia para assegurar que ele tenha caixa suficiente para atender às necessidades operacionais. Essa previsão leva em consideração os planos de financiamento da dívida da Companhia, cumprimento de cláusulas, cumprimento das metas internas do quociente do balanço patrimonial e, se aplicável, exigências regulatórias externas ou legais - por exemplo, restrições de moeda.

A Tesouraria investe eventuais excessos de caixa em contas bancárias com incidência de juros, depósitos a prazo, depósitos de curto prazo e títulos e valores mobiliários, escolhendo instrumentos com vencimentos apropriados ou liquidez suficiente para atender as previsões acima mencionadas. Em 31 de março de 2023, a Companhia mantinha aplicações financeiras de curto prazo no montante de R\$ 4.872 (R\$ 4.917 em 31 de dezembro de 2022), que se espera gerem prontamente entradas de caixa para administrar o risco de liquidez.

A tabela a seguir analisa os passivos financeiros da Companhia, por faixas de vencimento, correspondentes ao período remanescente entre a data do balanço patrimonial e a data contratual do vencimento. Os valores divulgados na tabela são os fluxos de caixa contratados e representa os fluxos esperados de desembolso efetivo (não descontado), desconsiderando eventuais exigências dos bancos pelos vencimentos antecipados.

	Saldo Contábil	Fluxo Financeiro	Até três meses	De quatro a 12 meses	Entre um e cinco anos	Acima de cinco anos
Em 31 de março de 2023						
Empréstimos e financiamentos	221.109	258.577	34.338	93.164	124.827	6.248
Passivos de arrendamento	87.285	93.059	4.105	13.734	71.015	4.205
Fornecedores	94.475	94.475	94.475	-	-	-
Passivos com partes relacionadas	7.292	7.292	-	-	7.292	-
Outros passivos	246.601	306.793	7.758	19.776	114.224	165.035
	656.762	760.196	140.676	126.674	317.358	175.488
Em 31 de dezembro de 2022						
Empréstimos e financiamentos	216.675	287.225	29.600	82.626	162.304	12.695
Passivos de arrendamento	88.064	98.573	4.091	12.273	78.203	4.006
Fornecedores	87.088	87.088	87.088	-	-	-
Passivos com partes relacionadas	7.329	7.329	-	-	7.329	-
Outros passivos	252.942	315.425	15.445	17.888	115.867	166.225
	652.098	795.640	136.224	112.787	363.703	182.926

Notas Explicativas

PLASCAR PARTICIPAÇÕES INDUSTRIAIS S.A.

**Notas explicativas da Administração às Informações Trimestrais – ITR, Individuais e Consolidadas, referentes ao trimestre findo em 31 de março de 2023
(Em milhares de reais, exceto quando indicado de outra forma)**

4.2. Gestão de capital

Os objetivos da Companhia ao administrar seu capital são os de salvaguardar a capacidade de continuidade da Companhia para oferecer retorno aos acionistas e benefícios às outras partes interessadas, além de manter uma estrutura de capital ideal para reduzir esse custo.

	Consolidado	
	31/03/2023	31/12/2022
Total dos empréstimos (Nota 15)	221.109	216.675
(-) Caixa e equivalentes de caixa (Nota 6)	(10.491)	(24.815)
Dívida líquida	210.618	191.860
Total do patrimônio líquido	(449.863)	(408.567)
	(239.245)	(216.707)
Índice de alavancagem financeira - %	-	-

5. Instrumentos financeiros por categoria de valor justo e contábil

O valor contábil dos principais instrumentos financeiros não diverge dos seus respectivos valores justos, e estão classificados a seguir:

Consolidado	30 de março de 2023		31 dezembro de 2022		Mensuração a valor justo
	Valor contábil	Valor justo	Valor contábil	Valor justo	
Ativos financeiros					
<u>Valor justo por meio do resultado</u>					
Caixa e equivalentes de caixa (Nota 6)	10.491	10.491	24.815	24.815	Nível 2
<u>Custo amortizado</u>					
Contas a receber de clientes (Nota 7)	82.151	82.151	58.971	58.971	Nível 2
Outras contas a receber	3.103	3.103	4.246	4.246	Nível 2
Passivos financeiros					
<u>Custo amortizado</u>					
Fornecedores (Nota 16)	94.475	94.475	87.088	87.088	Nível 2
Empréstimos e financiamentos (Nota 15)	221.109	221.109	216.675	216.675	Nível 2
Passivo de arrendamentos (Nota 14)	87.285	87.285	88.064	88.064	Nível 2
Adiantamento de clientes (Nota 18)	22.106	22.106	33.736	33.736	Nível 2
Partes relacionadas (Nota 11)	7.292	7.292	7.329	7.329	Nível 2
Outros passivos (Nota 20)	246.601	246.601	252.942	252.942	Nível 2

Notas Explicativas

PLASCAR PARTICIPAÇÕES INDUSTRIAIS S.A.

**Notas explicativas da Administração às Informações Trimestrais – ITR, Individuais e Consolidadas, referentes ao trimestre findo em 31 de março de 2023
(Em milhares de reais, exceto quando indicado de outra forma)**

Hierarquia

A classificação dos ativos e passivos financeiros em custo amortizado ou a valor justo contra resultado baseia-se no modelo de negócios e nas características de fluxo de caixa esperado pela Companhia para cada instrumento.

O valor justo de um título corresponde ao seu valor de vencimento (valor de resgate) trazido a valor presente pelo fator de desconto (referente à data de vencimento do título) obtido da curva de juros de mercado em reais. Os três níveis de hierarquia de valor justo são:

- Nível 1: preços cotados em mercado ativo para instrumentos idênticos;
- Nível 2: informações observáveis diferentes dos preços cotados em mercado ativo que são observáveis para o ativo ou passivo, diretamente (como preços) ou indiretamente (derivados dos preços); e
- Nível 3: instrumentos cujos fatores relevantes não são dados observáveis de mercado.

6. Caixa e equivalentes de caixa

	Controladora		Consolidado	
	31/03/2023	31/12/2022	31/03/2023	31/12/2022
Caixa e bancos	1.692	15.072	5.619	19.898
Aplicações financeiras	3.045	3.084	4.872	4.917
	4.737	18.156	10.491	24.815

Bancos e disponíveis rendem juros a taxas flutuantes baseadas em taxas diárias de depósitos bancários de curto prazo. Os recursos são utilizados dependendo das necessidades imediatas de caixa da Companhia.

7. Contas a receber de clientes

	Consolidado	
	31/03/2023	31/12/2022
Terceiros no país	49.567	28.341
Terceiros no exterior (Nota 4.1)	7.541	7.687
Contas a receber de ferramental no país	33.546	32.081
	90.654	68.109
Provisão para perdas de crédito esperadas (<i>impairment</i>)	(8.503)	(9.138)
	82.151	58.971

Notas Explicativas**PLASCAR PARTICIPAÇÕES INDUSTRIAIS S.A.****Notas explicativas da Administração às Informações Trimestrais – ITR, Individuais e Consolidadas, referentes ao trimestre findo em 31 de março de 2023
(Em milhares de reais, exceto quando indicado de outra forma)**

Em 31 de março de 2023 e 31 de dezembro de 2022, a abertura das contas a receber por idade de vencimento, era como segue:

	Consolidado	
	31/03/2023	31/12/2022
A vencer	46.170	25.646
Vencidas:		
De 1 a 30 dias	8.636	9.025
De 31 a 60 dias	1.380	8.159
De 61 a 90 dias	4.413	4.043
Há mais de 90 dias	30.055	21.236
	44.484	42.463
Total	90.654	68.109

O saldo vencido há mais de 90 dias não provisionados em 31 de março de 2023, refere-se à venda de ferramental, em fase final de aprovações técnicas junto aos clientes no montante de R\$ 20.439 (R\$ 11.559 em 31 de dezembro de 2022), para o qual a Administração acredita não haver nenhum risco de perda.

Durante o período findo em 31 de março de 2023 e exercício findo em 31 de dezembro de 2022, a movimentação da provisão para perdas de crédito esperadas foi como segue:

	Consolidado	
	31/03/2023	31/12/2022
Saldo inicial	(9.138)	(8.760)
(Aumento) diminuição da provisão	635	(378)
Saldo final	(8.503)	(9.138)

8. Estoques

	Consolidado	
	31/03/2023	31/12/2022
Ferramentas e moldes em desenvolvimento destinados à venda	53.821	67.896
Produtos acabados	5.318	5.822
Produtos em elaboração	14.192	12.302
Matérias-primas	27.577	29.770
Importação em andamento	2.221	1.606
Materiais de manutenção e auxiliares	3.688	4.235
Adiantamentos a fornecedores	1.497	868
Provisão para ajuste a valor de mercado e obsolescência	(2.300)	(2.211)
	106.014	120.288

Notas Explicativas**PLASCAR PARTICIPAÇÕES INDUSTRIAIS S.A.****Notas explicativas da Administração às Informações Trimestrais – ITR, Individuais e Consolidadas, referentes ao trimestre findo em 31 de março de 2023
(Em milhares de reais, exceto quando indicado de outra forma)**

Durante o período findo em 31 de março de 2023 e exercício findo em 31 de dezembro de 2022, a movimentação da provisão para ajuste a valor de mercado e obsolescência foi como segue:

	Consolidado	
	31/03/2023	31/12/2022
Saldos iniciais	(2.211)	(2.279)
(-) Reversão da provisão	171	8.386
(+) Aumento da provisão	(260)	(8.318)
(Aumento)/redução líquida (Nota 24)	(89)	68
Saldos finais	(2.300)	(2.211)

9. Tributos a recuperar

	Consolidado	
	31/03/2023	31/12/2022
Crédito exclusão de ICMS base de cálculo PIS/COFINS (1)	79.083	89.970
ICMS sobre ativo imobilizado - CIAP	4.347	4.178
Processo Funrural (Nota 19)	2.237	2.237
Outros	1.538	1.250
	87.205	97.635
Circulante	18.080	29.718
Não circulante	69.125	67.917
	87.205	97.635

(1) Crédito Exclusão do ICMS da base de cálculo do PIS/COFINS - Registro contábil trânsito em julgado

A Companhia informa que, no ano de 2010, distribuiu Mandado de Segurança objetivando a exclusão do ICMS das bases de cálculo do PIS e da COFINS. Em setembro de 2017, a Companhia obteve decisão favorável em primeira instância e, em outubro de 2019, obteve nova sentença favorável em grau recursal (STF). No mesmo ato, ocorreu o trânsito em julgado do processo. Diante disto, Companhia iniciou um procedimento para levantamento de valores pagos indevidamente a partir do ano de 2005 e pleitear seu respectivo ressarcimento. A Companhia apurou e mensurou os respectivos valores de forma confiável. Em 19 de agosto de 2019, a Companhia obteve sentença favorável para utilização do ICMS destacado nas notas fiscais para apuração do crédito. No quarto trimestre de 2019, com base na opinião e laudo preparado por seus assessores, a Companhia registrou o montante de R\$ 179.069 na rubrica de tributos a recuperar no balanço para compensar com tributos correntes administrados pela Receita Federal do Brasil em períodos futuros. O valor principal dos créditos, líquido dos honorários de sucesso dos advogados, foi reconhecido

Notas Explicativas

PLASCAR PARTICIPAÇÕES INDUSTRIAIS S.A.

Notas explicativas da Administração às Informações Trimestrais – ITR, Individuais e Consolidadas, referentes ao trimestre findo em 31 de março de 2023 (Em milhares de reais, exceto quando indicado de outra forma)

como outras receitas operacionais e o valor da atualização monetária foi reconhecido na rubrica de receita financeira na demonstração do resultado do exercício.

A homologação e habilitação de R\$ 123.396 relativo à parte do referido crédito junto à Receita Federal do Brasil para compensação tributária futura, ocorreu em 03 de janeiro de 2020, sendo que o montante restante do crédito no montante de R\$ 55.673, será objeto de análise pela Receita Federal do Brasil para restituição ou compensação futura de impostos anteriormente parcelados. A administração também considera a utilização desse montante na repactuação fiscal em negociação com a PGFN.

No 3º trimestre de 2021, a Companhia revisitou suas projeções financeiras para os exercícios de 2022 a 2024 e, considerando o saldo inicial R\$ 179.069, menos as compensações realizadas até 3º trimestre de 2021 de R\$ 63.469 e acrescentando a atualização monetária mensal do crédito acumulado de R\$ 27.694, a Companhia concluiu que não será possível compensar 100% do saldo atual durante o período prescricional de 5 anos, iniciado em outubro de 2019 e com prazo final de outubro de 2024. Desta forma foi registrado uma provisão (*impairment*) no montante de R\$ 20.629 no resultado do exercício daquele período. A Companhia compensou até 31 de março de 2023 o montante acumulado de R\$ 115.670 e durante o primeiro trimestre de 2023 o montante de R\$ 12.285. A administração revisitou as projeções para o primeiro trimestre de 2023 e não houve necessidade de complementar a provisão.

10. Imposto de renda e contribuição social

a) Composição do imposto de renda e da contribuição social diferidos

	Consolidado	
	31/03/2023	31/12/2022
Passivo:		
Imobilizado - custo atribuído (1)	(449)	(450)
Depreciação - revisão da vida útil-econômica (2)	(20.492)	(20.052)
	(20.941)	(20.502)

(1) Refere-se aos tributos diferidos calculados sobre o custo atribuído ao ativo imobilizado decorrente da contabilização do seu valor justo na adoção inicial do CPC 27 (IAS 16).

(2) Refere-se aos tributos diferidos calculados sobre a diferença de depreciação do ativo imobilizado gerado após revisão da vida útil - econômica dos bens. Até 31 de dezembro de 2010, a Companhia, conforme permitido pela legislação tributária, considerou também para fins fiscais a depreciação calculada com base nas novas vidas útil-econômicas dos bens. Desde setembro de 2011, a Companhia passou a utilizar para fins fiscais a depreciação calculada com base na vida útil permitida pela legislação fiscal e, conseqüentemente, reconheceu os correspondentes efeitos tributários diferidos.

A Companhia possui saldos de prejuízo fiscal e base negativa de contribuição social de R\$ 61.155 e R\$ 72.157, respectivamente em 31 de março de 2023 (R\$ 60.780 e R\$ 71.782 em 31 de dezembro de 2022, respectivamente). A controlada Plascar Ltda. possui saldos de prejuízo fiscal e base negativa de contribuição social de R\$ 1.079.396 e R\$ 1.074.340, respectivamente em 31 de março de 2023 (R\$ 1.040.401 e R\$ 1.035.345 em 31 de dezembro de 2022, respectivamente) sobre os quais não foram

Notas Explicativas**PLASCAR PARTICIPAÇÕES INDUSTRIAIS S.A.**

**Notas explicativas da Administração às Informações Trimestrais – ITR, Individuais e Consolidadas, referentes ao trimestre findo em 31 de março de 2023
(Em milhares de reais, exceto quando indicado de outra forma)**

constituídos tributos diferidos ativos, conforme determina a Instrução CVM 371, visto que a Companhia não possui expectativa de geração de lucros tributáveis futuros. Contudo a administração considera a utilização de parte desses valores na repactuação fiscal em negociação com a PGFN.

b) Movimentação do passivo fiscal diferido

	Consolidado
	Passivo
Saldos em 31 de dezembro de 2022	(20.502)
Tributos diferidos sobre a realização do custo atribuído ao ativo imobilizado decorrente da depreciação e baixa desses ativos	1
Tributos diferidos sobre diferença de depreciação	(440)
Saldos em 31 de março de 2023	(20.941)

c) Conciliação da despesa de imposto de renda e contribuição social

	Consolidado	
	01/01/2023 a 31/03/2023	01/01/2022 a 31/03/2022
Prejuízo antes do imposto de renda e da contribuição social	(40.856)	(20.030)
Imposto de renda e contribuição social às alíquotas vigentes (34%)	13.891	6.810
Ajustes para demonstração de taxa efetiva: Efeito tributário sobre prejuízo fiscal e base negativa do exercício não reconhecido (1)	(14.331)	(6.891)
Despesa de imposto de renda e contribuição social diferidos	(440)	(81)

(1) Efeito tributário sobre prejuízo fiscal e base negativa de contribuição social da Plascar S.A., o qual não é registrado em função de não haver expectativa de lucros tributáveis futuros.

Notas Explicativas

PLASCAR PARTICIPAÇÕES INDUSTRIAIS S.A.

**Notas explicativas da Administração às Informações Trimestrais – ITR, Individuais e Consolidadas, referentes ao trimestre findo em 31 de março de 2023
(Em milhares de reais, exceto quando indicado de outra forma)**

11. Partes relacionadas

a) Remuneração aos Administradores

A remuneração do Conselho de Administração e do Conselho Fiscal é composta de remuneração fixa aprovada em Assembleia Geral, paga mensalmente.

A remuneração dos principais executivos e administradores da Companhia e de sua controlada é composta de remuneração fixa, variável com base em metas estabelecidas e benefícios complementares.

Nos períodos findos em 31 de março de 2023 e 2022, o total de remuneração dos Administradores foi como segue:

	01/01/2023 a 31/03/2023	01/01/2022 a 31/03/2022
Remuneração fixa anual (1)	1.690	1.505
Honorários da administração	1.690	1.505

(1) Refere-se a salários e honorários da administração, férias, 13º salário, previdência privada e encargos sociais (contribuições para a seguridade social - INSS, FGTS e outros).

b) Saldos e transações

A Companhia e sua controlada celebram contratos de mútuo com partes relacionadas, a fim de que necessidades de caixa sejam supridas imediatamente, com a dispensa de processos de aprovação exigidos por instituições financeiras. Tais contratações estão condicionadas à disponibilidade de recursos e ao não comprometimento do fluxo de caixa da mutuante. Referidos contratos de mútuo são firmados de acordo com taxas acordadas entre as partes.

Seguem os principais saldos de ativos e passivos em 31 de março de 2023 e 31 de dezembro de 2022, bem como as transações que influenciaram o resultado do período e exercício:

Notas Explicativas**PLASCAR PARTICIPAÇÕES INDUSTRIAIS S.A.**

**Notas explicativas da Administração às Informações Trimestrais – ITR, Individuais e Consolidadas, referentes ao trimestre findo em 31 de março de 2023
(Em milhares de reais, exceto quando indicado de outra forma)**

	Controladora		Consolidado	
	31/03/2023	31/12/2022	31/03/2023	31/12/2022
Passivo circulante				
Contratos de serviços:				
Mapa Capital Participações e Consultoria Ltda. (Mapa) (a)	-	-	334	-
	-	-	334	-
Passivo não circulante				
Contratos de mútuos:				
Yatsivut Corporation Ltd.	-	-	4.056	4.166
Kielce Gestão de Ativos Ltda ME	-	-	3.236	3.163
Plascar Ltda.	21.333	34.209	-	-
	21.333	34.209	7.292	7.329
	21.333	34.209	7.626	7.329

(a) Registrado na rubrica de fornecedores.

	Consolidado	
	01/01/2023 a 31/03/2023	01/01/2022 a 31/03/2022
Resultado		
Serviços assessoria financeira - Mapa Capital Participações e Consultoria Ltda.	1.066	1.007
	1.066	1.007

c) Movimentação

	Controladora	Consolidado
Em 31 de dezembro de 2022	34.209	7.329
(+) Adições	-	334
(-) Pagamento de principal	(12.876)	-
(+) Provisão de juros e IOF	-	72
(-) Variação cambial	-	(109)
Em 31 de março de 2023	21.333	7.626

Notas Explicativas**PLASCAR PARTICIPAÇÕES INDUSTRIAIS S.A.****Notas explicativas da Administração às Informações Trimestrais – ITR, Individuais e Consolidadas, referentes ao trimestre findo em 31 de março de 2023
(Em milhares de reais, exceto quando indicado de outra forma)**

Em 14 de novembro de 2018 a Plascar assinou um contrato de prestação de serviço de assessoria financeira com a Mapa Capital e este contrato permanece vigente até a presente data.

Os efeitos das transações no resultado correspondem a atualização monetária e variação cambial registradas no resultado financeiro.

O contrato de mútuo entre a Companhia (mutuante) e a Plascar Ltda. (mutuária) não está sujeito, excepcionalmente, a encargos financeiros, em função de a Companhia ser detentora direta de 100% do capital social da Plascar Ltda. Esse contrato foi firmado, em 31 de maio de 2000, para adequação do fluxo de caixa da Plascar Ltda., com vencimento indeterminado.

12. Provisão para perda com investimento em controlada

A movimentação do investimento está demonstrada a seguir:

	<u>31/03/2023</u>	<u>31/12/2022</u>
Saldo inicial	(392.394)	(296.679)
Participação nos prejuízos da controlada	(40.920)	(95.715)
Saldo final	(433.314)	(392.394)

As informações relevantes referentes à Plascar Ltda. estão apresentadas a seguir:

	<u>31/03/2023</u>	<u>31/12/2022</u>
Capital social	838.565	838.565
Quotas totais	838.565.144	838.565.144
Quotas possuídas	838.565.144	838.565.144
Participação	100%	100%
Patrimônio líquido da controlada	(433.314)	(392.394)
Participação na Plascar Ltda.	(433.314)	(392.394)
Prejuízo líquido do período (1)	(40.920)	(95.715)
Resultado da equivalência patrimonial	(40.920)	(95.715)

(1) No período de três meses findos em 31 de março de 2022, a Plascar Ltda., apurou prejuízo de R\$ 19.667 resultando em uma equivalência patrimonial reconhecida pela Companhia no mesmo montante.

Notas Explicativas**PLASCAR PARTICIPAÇÕES INDUSTRIAIS S.A.**

**Notas explicativas da Administração às Informações Trimestrais – ITR, Individuais e Consolidadas, referentes ao trimestre findo em 31 de março de 2023
(Em milhares de reais, exceto quando indicado de outra forma)**

13. Imobilizado**a) Composição**

	Taxa anual de depreciação %	Consolidado			31/12/2022 Líquido
		31/03/2023 Custo	31/03/2023 Depreciação	Líquido	
Edificações	2 a 4	26.930	(3.408)	23.522	23.461
Máquinas e equipamentos	4 a 13,79 (1)	938.720	(621.515)	317.205	316.696
Moldes	6 a 21	47.658	(47.039)	619	669
Móveis e utensílios	6 a 10	12.806	(12.488)	318	348
Veículos	18,57 a 20	3.830	(3.737)	93	108
Equipamentos de computação	15 a 33	4.866	(3.733)	1.133	1.169
Peças e materiais de reposição		5.492	-	5.492	5.720
Adiantamentos a fornecedores		44.687	-	44.687	45.253
Provisão para <i>impairment</i> adiantamentos e máquinas e Equipamentos (2)		(62.939)	-	(62.939)	(62.939)
		1.022.050	(691.920)	330.130	330.485

(1) Taxa média ponderada de 6,24%.

(2) Referem-se, à adiantamentos a fornecedores para aquisição de máquinas e equipamentos para ampliação da capacidade operacional e produtiva das unidades industriais da Companhia, realizados entre 2010 e 2011 para a empresa Sandretto e financiados junto ao BNDES através do programa FINAME/PSI no montante de R\$ 44.084. Do montante registrado em 31 de dezembro de 2018 e 2019, R\$ 36.548 foram adiantados por instituições financeiras e R\$ 7.536 adiantados ao fornecedor com recursos próprios. A Companhia, após detida análise junto aos seus assessores jurídicos, decidiu registrar uma perda sobre o valor total em aberto, no montante total de R\$ 44.084 ainda no exercício 2018. A Companhia adotou todas as providências jurídicas possíveis e seguirá buscando seus direitos pela via jurídica. No entanto, a Companhia considera pouco provável a possibilidade do recebimento destes ativos em curto prazo, não obstante a ação judicial continue em andamento.

Em 2019 a Companhia registrou *impairment* de R\$ 17.955 referente a máquinas e equipamentos

Notas Explicativas**PLASCAR PARTICIPAÇÕES INDUSTRIAIS S.A.**

**Notas explicativas da Administração às Informações Trimestrais – ITR, Individuais e Consolidadas, referentes ao trimestre findo em 31 de março de 2023
(Em milhares de reais, exceto quando indicado de outra forma)**

identificados como não operacionais no exercício.

b) Movimentação do custo

	Consolidado				
	Período de três meses findo em 31 de março de 2023				
	Saldo Inicial	Adições	Baixas	Transferências	Saldo Final
Edificações	26.813	117	-	-	26.930
Máquinas e equipamentos (1)	936.497	8.205	(326)	-	944.376
Moldes	47.658	-	-	-	47.658
Móveis e utensílios	12.800	6	-	-	12.806
Veículos	3.830	-	-	-	3.830
Equipamentos de computação	4.866	-	-	-	4.866
Peças e materiais de reposição	5.720	-	(228)	-	5.492
Adiantamentos a fornecedores	45.253	290	(856)	-	44.687
Provisão para <i>impairment</i> adiantamento e máquinas e equipamentos	(68.595)	-	-	-	(68.595)
	1.014.842	8.618	(1.410)	-	1.022.050

(1) As adições correspondem, ao investimento feito na nova planta de Caçapava inaugurada em setembro de 2022, assim como adequações de máquinas para início de produção de novos projetos.

c) Movimentação da depreciação

	Consolidado				
	Período de três meses findo em 30 de março de 2023				
	Saldo Inicial	Adições	Baixas	Transferências	Saldo Final
Edificações	(3.352)	(56)	-	-	(3.408)
Máquinas e equipamentos	(619.801)	(7.696)	326	-	(627.171)
Moldes	(46.989)	(50)	-	-	(47.039)
Móveis e utensílios	(12.452)	(36)	-	-	(12.488)

Notas Explicativas**PLASCAR PARTICIPAÇÕES INDUSTRIAIS S.A.**

**Notas explicativas da Administração às Informações Trimestrais – ITR, Individuais e Consolidadas, referentes ao trimestre findo em 31 de março de 2023
(Em milhares de reais, exceto quando indicado de outra forma)**

Veículos	(3.722)	(15)	-	-	(3.737)
Equipamentos de computação	(3.697)	(36)	-	-	(3.733)
Provisão para <i>impairment</i> adiantamento e máquinas e equipamentos	5.656	-	-	-	5.656
	<u>(684.357)</u>	<u>(7.889)</u>	<u>326</u>	<u>-</u>	<u>(691.920)</u>

d) Teste para verificação de *impairment* de ativo não financeiro

Os ativos de propriedade da Companhia foram avaliados de acordo com valor de mercado de cada bem, obtido pelo produto entre o valor de reposição e o coeficiente de depreciação, levando-se em consideração a vida útil, idade, vida útil remanescente, valor residual e depreciação, resultando no valor líquido de venda superior ao valor residual contábil dos mesmos, não indicando desta forma, necessidade de *impairment*.

As demais informações referentes a essa nota explicativa não sofreram alterações significativas em relação às divulgadas existentes na Nota 2.8 das demonstrações financeiras anuais do exercício findo em 31 de dezembro de 2022.

14. Direito de uso de ativos e passivo de arrendamento**a) Composição e movimentação sumária do direito de uso de ativos e passivos de arrendamentos***Direito de uso de ativos*

	Edifícios	
	31/03/2023	31/12/2022
Saldo inicial	79.271	15.604
Adições (1)	-	79.862
Reajustes	3.202	2.184
Amortização	(4.845)	(18.379)
Saldo final	<u>77.628</u>	<u>79.271</u>

Passivos de arrendamento

	31/03/2023	31/12/2022
Saldo inicial	88.064	55.534
Adições (1)	-	79.862
Reajustes	3.202	2.184
Baixa (2)		(36.808)
Juros	2.479	10.536
Pagamentos	(6.460)	(23.244)
Saldo final	<u>87.285</u>	<u>88.064</u>
Circulante	25.168	25.168
Não circulante	62.117	62.896
	<u>87.285</u>	<u>88.064</u>

(1) No 1º trimestre de 2022 foram renovados os contratos de aluguéis dos imóveis localizados em

Notas Explicativas**PLASCAR PARTICIPAÇÕES INDUSTRIAIS S.A.****Notas explicativas da Administração às Informações Trimestrais – ITR, Individuais e Consolidadas, referentes ao trimestre findo em 31 de março de 2023
(Em milhares de reais, exceto quando indicado de outra forma)**

Jundiaí-SP, Varginha-MG e Betim-MG. O impacto inicial no ativo e passivo foi de R\$ 79.054. A Administração considerou como taxa incremental 12,25% para desconto da dívida ao valor presente (AVP). No 2º trimestre de 2022 foi registrado contrato de alugueis de veículos. O impacto inicial no ativo e passivo foi de R\$ 808. A taxa incremental utilizada para esse contrato foi de 15,75% para desconto da dívida ao valor presente (AVP).

- (2) No 2º trimestre de 2022 foi assinado contrato de repactuação de sua dívida de aluguel em atraso referente período de janeiro de 2020 e dezembro de 2021, nas mesmas condições do contrato de repactuação de janeiro de 2020. O valor repactuado foi de R\$ 47.333, e foi registrado na rubrica “Outros passivos”.

No período de três meses findo em 31 de março de 2023 a Companhia apurou despesa de R\$ 185 (R\$ 72 em 31 de março de 2022) referente aos arrendamentos de curto prazo (inferior a 12 meses de contrato) ou de operações com ativos de baixo valor envolvidos nos contratos.

b) Cronograma de vencimento dos arrendamentos

	<u>Consolidado</u>
	<u>31/03/2023</u>
	<u>Edifícios</u>
2023	19.741
2024	26.323
2025 em diante	41.221
	<u>87.285</u>

c) Informações adicionais – Ofício circular CVM/SNC/SEP no. 2,2019

Em conformidade com o OFÍCIO CIRCULAR/CVM/SNC/SEP/No. 02/2019, a Companhia adotou como política contábil os requisitos do CPC 06 (R2) / IFRS 16 na mensuração e remensuração do seu direito de uso, procedendo o uso da técnica de fluxo de caixa descontado sem considerar a inflação.

Para resguardar a representação fidedigna da informação frente aos requerimentos do CPC 06 (R2) e para atender as orientações das áreas técnicas da CVM, são fornecidos os saldos passivos sem inflação, efetivamente contabilizado (fluxo real x taxa nominal), e a estimativa dos saldos inflacionados nos períodos de comparação (fluxo nominal x taxa nominal).

Demais premissas, como o cronograma de vencimento dos passivos e taxas de juros utilizadas no cálculo estão divulgadas em outros itens desta mesma nota explicativa, assim como os índices de inflação são observáveis no mercado, de forma que os fluxos nominais possam ser elaborados pelos usuários das demonstrações financeiras.

Notas Explicativas**PLASCAR PARTICIPAÇÕES INDUSTRIAIS S.A.**

**Notas explicativas da Administração às Informações Trimestrais – ITR, Individuais e Consolidadas, referentes ao trimestre findo em 31 de março de 2023
(Em milhares de reais, exceto quando indicado de outra forma)**

A comparação dos saldos dos fluxos de arrendamentos, com e sem a projeção de inflação, está demonstrada abaixo:

	2023	2024	2025	2026 em diante
Passivo de arrendamento				
Projeção real e taxa nominal (contabilizado)	(87.285)	(74.249)	(55.086)	(33.882)
Projeção nominal e taxa nominal	(93.059)	(80.742)	(61.011)	(38.021)
Direito de uso de ativos				
Projeção real e taxa nominal (contabilizado)	77.628	63.093	43.710	24.531
Projeção nominal e taxa nominal	82.542	67.454	47.338	27.438
Encargos financeiros				
Projeção real e taxa nominal (contabilizado)	6.736	7.160	4.863	2.955
Projeção nominal e taxa nominal	7.200	7.771	5.351	3.289
Despesa de amortização do direito de uso				
Projeção real e taxa nominal (contabilizado)	14.536	19.382	19.180	24.531
Projeção nominal e taxa nominal	15.087	20.117	19.899	25.868

15. Empréstimos e financiamentosa) Resumo dos empréstimos

Modalidade/finalidade	Encargos financeiros em 31/03/2023	Consolidado	
		31/03/2023	31/12/2022
Capital de giro – moeda nacional	De 9,52% a 21,0% a.a.	221.109	216.675
Total		221.109	216.675
Circulante		106.926	91.711
Não Circulante		114.183	124.964
		221.109	216.675

Notas Explicativas**PLASCAR PARTICIPAÇÕES INDUSTRIAIS S.A.**

**Notas explicativas da Administração às Informações Trimestrais – ITR, Individuais e Consolidadas, referentes ao trimestre findo em 31 de março de 2023
(Em milhares de reais, exceto quando indicado de outra forma)**

Parte da composição do saldo dos empréstimos no valor de R\$ 16.653 deve-se a dívida junto ao BNDES relativa a períodos anteriores que foi renegociada pela Companhia na época. Durante o período de três meses de 2023 a Companhia captou um montante de R\$ 37.565 em novos empréstimos.

b) Movimentação

Em 31 de dezembro de 2022 total de capital de giro	<u>216.675</u>
(+) Captações	37.565
(-) Pagamento de principal	(30.737)
(-) Pagamento de juros	(16.282)
(+) Provisão de juros	13.888
Em 31 de março de 2023 total de capital de giro	<u><u>221.109</u></u>

O cronograma de vencimento do saldo do não circulante é apresentado abaixo:

	<u>Valor</u>
2024	66.835
2025	28.285
2026	16.350
2027 em diante	<u>2.713</u>
	<u>114.183</u>

Os empréstimos para capital de giro contratados pela Plascar Ltda., são garantidos por máquinas e equipamentos (CAPEX) e os saldos restantes garantidos por recebíveis e avais.

A Companhia monitora a situação das cláusulas restritivas em seus empréstimos junto a instituições financeiras para o período findo em 31 de março de 2023 e exercício findo em 31 de dezembro de 2022.

16. Fornecedores

	<u>Consolidado</u>	
	<u>31/03/2023</u>	<u>31/12/2022</u>
Fornecedores nacionais	90.955	84.379
Fornecedores internacionais (Nota. 4.1)	3.520	2.709
	<u>94.475</u>	<u>87.088</u>

Os termos e condições dos passivos financeiros acima referidos refletem o saldo em aberto de contas a pagar com fornecedores, com prazo médio de pagamento de 35 dias (mesmo prazo médio em 31 de dezembro de

Notas Explicativas**PLASCAR PARTICIPAÇÕES INDUSTRIAIS S.A.**

Notas explicativas da Administração às Informações Trimestrais – ITR, Individuais e Consolidadas, referentes ao trimestre findo em 31 de março de 2023 (Em milhares de reais, exceto quando indicado de outra forma)

2022).

A Companhia não possui transações de risco sacado em 31 de março de 2023 e 31 de dezembro de 2022.

17. Salários, férias e encargos sociais a pagar

	Consolidado	
	31/03/2023	31/12/2022
Encargos sociais	228.298	209.421
Indenizações trabalhistas	239	61
Provisão férias e 13º salário	26.099	23.352
Provisão para participação nos resultados	14.217	13.392
Outros	2.347	3.074
	271.200	249.300
Circulante	249.221	238.762
Não circulante	21.979	10.538

18. Adiantamentos de clientes

	Consolidado	
	31/03/2023	31/12/2022
Man	6.084	13.089
Fiat Automóveis	4.971	6.214
VW	737	4.119
Iveco	3.854	3.854
Mercedes Benz	2.523	2.523
Hyundai	2.133	2.133
Calsonic Kansei	955	955
Scania	629	629
Volvo	123	123
Outros	97	97
	22.106	33.736

19. Compromissos e provisão para contingênciasa) Repactuação da dívida de aluguel

A Companhia concluiu em janeiro de 2020, a repactuação de sua dívida de aluguel em atraso cujo saldo

Notas Explicativas

PLASCAR PARTICIPAÇÕES INDUSTRIAIS S.A.

Notas explicativas da Administração às Informações Trimestrais – ITR, Individuais e Consolidadas, referentes ao trimestre findo em 31 de março de 2023 (Em milhares de reais, exceto quando indicado de outra forma)

em 31 de dezembro de 2019 era de R\$ 137.754, registrado na rubrica “Outros passivos” e “Passivo de arrendamento” no circulante.

Com a conclusão desta negociação, a dívida atualizada foi parcelada, com carência acima de um ano para início dos pagamentos. O saldo foi transferido para a rubrica Outros Passivos no não circulante em janeiro de 2020.

No 2º trimestre de 2022 foi assinado contrato de repactuação de sua dívida de aluguel em atraso referente período de janeiro de 2020 e dezembro de 2021 (Nota 14a).

Processos judiciais - valores envolvidos e critérios de provisão contábil para casos de perda provável

A Companhia é parte envolvida em diversos processos de natureza trabalhista e previdenciária, cível e tributária que atualmente estão em andamento. O critério adotado pela Companhia para classificação do risco de perda é estimado como “remoto”, “possível” e “provável”, sendo que “remoto” indica risco mínimo de perda, “possível” indica risco moderado de perda e “provável” indica risco elevado de perda judicial, cabendo aos assessores legais externos, com auxílio do departamento jurídico da Companhia, analisar detalhadamente cada processo judicial, novo ou em andamento, classificando-os de acordo com suas melhores estimativas de resultado.

Referidas classificações de risco são avaliadas mensalmente, podendo ser alteradas sempre que o entendimento do assessor legal indicar essa necessidade. Além disso, todos os processos também recebem atualização monetária mensal, de acordo com os índices legais adotados pelos tribunais, no intuito de refletir a mais precisa a atual situação econômica de cada processo.

Para todos os casos em que os assessores legais externos e internos indicam o risco de perda como “provável”, a Companhia constitui provisão individual em montante suficiente para fazer frente aos valor estimado dessa perda, que é devidamente calculado e apurado através de contadoria judicial (no caso do juízo) ou perito-assistente contábil (no caso da Companhia), com base nas sentenças condenatórias e/ou quaisquer outras decisões oriundas de instâncias superiores (grau recursal) que sejam emanadas pelos tribunais e que indicam, sem margem de dúvida, que a Companhia está obrigada a realizar o pagamento em curto prazo, em razão do estágio avançado do processo. Além disso, a Companhia adota como política a realização de provisão mensal dos processos trabalhistas classificados como risco de perda “possível”, para os quais a Companhia estima que serão celebrados acordos judiciais para liquidação e encerramento das reclamações antes de serem iniciadas as fases executórias.

Considerando os processos com risco de perda, a Companhia tem provisão total constituída conforme indicado abaixo:

	Consolidado	
	<u>31/03/2023</u>	<u>31/12/2022</u>
Provisões previdenciárias e trabalhistas	7.251	7.129
	<u>7.251</u>	<u>7.129</u>

Notas Explicativas**PLASCAR PARTICIPAÇÕES INDUSTRIAIS S.A.**

**Notas explicativas da Administração às Informações Trimestrais – ITR, Individuais e Consolidadas, referentes ao trimestre findo em 31 de março de 2023
(Em milhares de reais, exceto quando indicado de outra forma)**

A movimentação da provisão para demandas judiciais no período de três meses findos em 31 de março de 2023, está assim representada:

Previdenciárias e trabalhistas

	31 de março de 2023			
	Saldo Inicial	Adição	Pagamentos	Saldo final
Trabalhistas	7.129	1.148	(1.026)	7.251
	<u>7.129</u>	<u>1.148</u>	<u>(1.026)</u>	<u>7.251</u>

b) Estimativa de perdas “possíveis”, não provisionadas no balanço

Para as demais ações judiciais da Companhia, que tem seu risco de perda classificado pelos assessores legais externos e internos como “possível” ou “remoto”, não há constituição de provisão contábil. Apesar disso, a Companhia reconhece a importância de informar os valores envolvidos nesses processos, como forma de dar conhecimento e informação suficiente ao mercado sobre todas as ações em que a Companhia é parte. Para ações novas, o valor informado pela Companhia leva em consideração o valor dado à causa (valor inicial). À medida que o processo avança, os assessores legais apuram os valores envolvidos em cada processo com maior critério, valorizando cada um deles de forma mais precisa quanto aos valores efetivamente envolvidos, assim como seu risco efetivo de perda.

Considerando os processos com risco de perda “possível”, não provisionados, a Companhia informa que os seus valores envolvidos estão assim constituídos:

	Consolidado	
	31/03/2023	31/12/2022
Tributárias	4.943	4.836
Trabalhistas	16.000	14.667
Cível	6.880	6.628
	<u>27.823</u>	<u>26.131</u>

c) Ativos contingentes relevantes

Atualmente, a Plascar Ltda. figura como parte ativa em dois processos considerados relevantes contra FUNRURAL e ELETROBRÁS, cujos montantes envolvidos são de R\$ 8.585 e R\$ 19.249,

Notas Explicativas**PLASCAR PARTICIPAÇÕES INDUSTRIAIS S.A.****Notas explicativas da Administração às Informações Trimestrais – ITR, Individuais e Consolidadas, referentes ao trimestre findo em 31 de março de 2023
(Em milhares de reais, exceto quando indicado de outra forma)**

respectivamente.

- (i) O processo contra ELETROBRÁS, cuja sentença foi favorável à Companhia, se encontra em avançado estágio processual, sendo que a Companhia já havia dado início ao processo de execução provisória da sentença, requerendo o pagamento do valor devido. Em julho de 2020, no entanto, por intermédio de seus assessores externos, a Companhia tomou conhecimento de uma suposta cessão de direitos, que teria sido realizado em maio de 2003, pela qual a titularidade e os benefícios econômicos oriundos desse processo seriam cedidos a terceiros. Não tendo identificado internamente elementos que confirmassem tal cessão de direitos, a Companhia se manifestou nos autos, requerendo mais informações sobre o assunto e, neste momento, aguarda manifestação do juízo.
- (ii) O processo contra o FUNRURAL foi tramitado e julgado na data de 04 de setembro de 2001, sendo concedido à Plascar o direito líquido e certo de recebimento do valor de R\$ 2.237 (Nota 9). Referido valor, contudo, foi objeto de questionamento pela Companhia no que se refere à sua atualização monetária, não considerada pelo tribunal. Pende ainda definição sobre referida atualização e, por consequência, o valor correto a ser liquidado em favor da Companhia, cuja estimativa dos assessores legais indica a importância R\$ 8.585.

20. Outros passivos

	Consolidado	
	31/03/2023	31/12/2022
Aluguéis a pagar (Nota 14)	182.927	183.467
Cretores diversos - acordos firmados	52.708	54.049
Outros passivos	10.966	15.426
	246.601	252.942
Circulante	29.397	43.041
Não circulante	217.204	209.901
	246.601	252.942

21. Patrimônio líquidoa) Capital

Em 31 de março de 2023 e 31 de dezembro de 2022 o capital social da Companhia é de R\$ 931.455 dividido em 12.425.418 ações ordinárias nominativas, sem valor nominal.

Acionistas	30/03/2023 e 31/12/2022	
	Quantidade de ações	Participação
Pádua IV Participações	7.454.491	60,00%

Notas Explicativas**PLASCAR PARTICIPAÇÕES INDUSTRIAIS S.A.**

**Notas explicativas da Administração às Informações Trimestrais – ITR, Individuais e Consolidadas, referentes ao trimestre findo em 31 de março de 2023
(Em milhares de reais, exceto quando indicado de outra forma)**

Deise Duprat (1)	2.689.653	21,64%
Postalis	884.712	7,12%
Outros acionistas	1.396.562	11,24%
	12.425.418	100%

(1) Conforme fato relevante em 18 de novembro de 2022, a Permali Indústria e Comércio Ltda, concluiu a operação de venda da totalidade de sua participação acionária na Plascar, representativa de 18,44% das ações ordinárias de emissão da Companhia, perfazendo montante de 2.290.953 ações ordinárias, em favor de Deise Duprat, pessoa física. Em decorrência da alienação das ações da Plascar, a Permali deixa de deter qualquer participação acionária na Companhia, ao passo que Deise Duprat, passa a deter, a partir desta data, montante total e relevante de 21,64% das ações da Plascar, representadas por 2.689.653 ações de emissão da Companhia.

A Permali participava do grupo de controle da Companhia, sendo parte integrante do Acordo de Acionistas que fora celebrado em 31 de janeiro de 2019. Com a venda da participação acionária, o referido Acordo de Acionistas deixa de produzir seus legais efeitos, sendo considerado encerrado de pleno direito.

O preço de emissão das ações foi fixado, sem diluição injustificada para os atuais acionistas da Companhia, considerando as metodologias permitidas pelo artigo 170, § 1º, da Lei das S.A., tendo em vista a situação financeira da Companhia naquele momento, com elevado endividamento e patrimônio líquido negativo.

Bônus de subscrição

A Companhia emitiu em favor e como vantagem adicional aos subscritores das ações do Aumento de Capital, mediante atingimento de metas de EBITDA da Plascar Ltda. nos anos de 2020, 2021 ou 2022, 7.455.251 bônus de subscrição, em uma única série e sob a forma escritural e nominativa, sendo atribuído 1 bônus de subscrição para cada ação do Aumento de Capital subscrita.

A outorga a seus titulares, em conjunto, concede o direito de subscrever ações da Companhia representando 5% do capital da Companhia pós emissão de tais ações. O preço para subscrição de 1 ação emitida em razão do exercício dos Bônus de Subscrição será de R\$ 0,01 “Preço de Exercício”. A subscrição das ações decorrentes do exercício de Bônus de Subscrição dar-se-à de forma particular, no ato do exercício do Direito de Subscrição, e a integralização das ações então subscritas deverá ser realizada mediante o pagamento à vista do Preço de Exercício, em moeda corrente nacional, no ato de subscrição de tais ações.

Tendo em vista que a Companhia não atingiu os limites de EBITDA determinados acima, nenhum bônus de ação foi subscrito.

b) Reservas*Ajustes de avaliação patrimonial*

Constituída pelo registro contábil da realização do custo atribuído ao ativo imobilizado e respectivos

Notas Explicativas

PLASCAR PARTICIPAÇÕES INDUSTRIAIS S.A.

**Notas explicativas da Administração às Informações Trimestrais – ITR, Individuais e Consolidadas, referentes ao trimestre findo em 31 de março de 2023
(Em milhares de reais, exceto quando indicado de outra forma)**

impostos. Nesta rubrica, estão registrados também os impactos na mudança de participação da controladora na controlada de 99,89% para 100% após reestruturação financeira ocorrida em 31 de janeiro de 2019.

c) Remuneração aos acionistas - distribuição de dividendos

De acordo com o Estatuto da Companhia, aos acionistas é assegurado o direito ao recebimento de dividendo mínimo anual de 25% do lucro líquido do exercício ajustado na forma dos artigos 189 e 202 da Lei nº 6.404/76. Em função dos prejuízos apurados, nenhuma distribuição de dividendos foi realizada em 31 de dezembro de 2022 e anos anteriores.

22. Resultado por ação

O cálculo básico de lucro ou prejuízo por ação é feito através da divisão do lucro ou prejuízo líquido do exercício, atribuído aos detentores de ações ordinárias da controladora, pela quantidade média ponderada de ações ordinárias disponíveis durante o exercício.

O lucro ou prejuízo diluído por ação é calculado através da divisão do lucro ou prejuízo líquido atribuído aos detentores de ações ordinárias da controladora pela quantidade média ponderada de ações ordinárias disponíveis durante o exercício, mais a quantidade média ponderada de ações ordinárias que seriam emitidas na conversão de todas as ações ordinárias potenciais diluídas em ações ordinárias.

O quadro abaixo apresenta os dados de resultado e ações utilizados no cálculo dos prejuízos básico e diluído por ação para os períodos findos em 31 de março de 2023 e 2022 (em milhares, exceto valores por ação):

	Básico	
	01/01/2023	01/01/2022
	a	a
	31/03/2023	31/03/2022
Numerador:		
Prejuízo do período	(41.296)	(20.111)
Denominador:		
Média ponderada do número de ações	12.425.418	12.425.418
Prejuízo líquido básico e diluído por ações - R\$	(3,32)	(1,62)

Notas Explicativas**PLASCAR PARTICIPAÇÕES INDUSTRIAIS S.A.**

**Notas explicativas da Administração às Informações Trimestrais – ITR, Individuais e Consolidadas, referentes ao trimestre findo em 31 de março de 2023
(Em milhares de reais, exceto quando indicado de outra forma)**

23. Receita operacional líquida

	Consolidado	
	01/01/2023 a	01/01/2022 a
	31/03/2023	31/03/2022
Receita bruta de vendas	275.218	238.042
Impostos incidentes sobre vendas	(48.194)	(37.567)
Devoluções e abatimentos sobre vendas	(2.757)	(7.713)
	224.267	192.762

Impostos incidentes sobre vendas consistem principalmente de Imposto sobre circulação de mercadorias e serviços - ICMS (alíquotas de 7%, 12% e 18%), Imposto sobre produtos industrializados - IPI (alíquotas de 5% e 15%), Programa de integração social - PIS (alíquotas de 1,65% e 2,30%), Contribuição para financiamento seguridade social - COFINS (alíquotas de 7,60% e 10,80%).

24. Abertura dos custos e despesas por natureza

A Companhia optou por apresentar a demonstração do resultado por função e apresenta, a seguir, o detalhamento por natureza:

	Consolidado	
	01/01/2023 a	01/01/2022 a
	31/03/2023	31/03/2022
Matéria prima, insumos, materiais de uso e consumo e gastos com pessoal	(178.507)	(156.702)
Depreciação e amortização	(12.734)	(12.723)
Serviços de terceiros	(17.182)	(8.789)
Frete sobre venda	(6.486)	(3.366)
Provisão para ajuste a valor de mercado e obsolescência nos estoques (Nota 8)	(89)	(31)
Outros	(17.389)	(12.232)
	(232.387)	(193.843)
Classificados como		
Custos dos produtos vendidos	(199.606)	(167.045)
Despesas com vendas	(12.675)	(7.026)
Despesas administrativas e gerais	(20.106)	(19.772)
	(232.387)	(193.843)

Notas Explicativas**PLASCAR PARTICIPAÇÕES INDUSTRIAIS S.A.**

**Notas explicativas da Administração às Informações Trimestrais – ITR, Individuais e Consolidadas, referentes ao trimestre findo em 31 de março de 2023
(Em milhares de reais, exceto quando indicado de outra forma)**

25. Resultado financeiro

	Consolidado	
	01/01/2023 a 31/03/2023	01/01/2022 a 31/03/2022
Despesas financeiras		
Juros, multas e atualização monetária	(17.570)	(8.402)
Encargos sobre impostos vencidos/parcelados (1)	(14.146)	(9.538)
Ajuste a valor presente de arrendamentos (Nota 14)	(2.479)	(2.666)
Variações cambiais passivas	(1.141)	(1.584)
IOF	(700)	(349)
Outros	(468)	(154)
	(36.504)	(22.693)
Receitas financeiras		
Juros e atualização monetária (2)	1.558	1.416
Variações cambiais ativas	1.677	2.339
Outros	6	22
	3.241	3.777
Resultado financeiro	(33.263)	(18.916)

(1) Encargos sobre impostos vencidos e parcelados de PIS/COFINS e ICMS.

(2) Deve-se principalmente ao registro contábil da atualização monetária referente ao crédito exclusão do ICMS na base de cálculo PIS-COFINS.

26. Obrigações fiscais e encargos sociais

O saldo em aberto de impostos em 31 de março de 2023 é de R\$ 177.935 e R\$ 225.052 de encargos de folha de pagamento (R\$ 171.293 e R\$ 205.828 em 2022), destes, R\$ 12.671 impostos correntes a vencer, R\$ 178.656 impostos correntes vencidos e R\$ 211.660 parcelados (R\$ 16.760, R\$ 165.511 e R\$ 194.850 respectivamente em 2022).

Notas Explicativas**PLASCAR PARTICIPAÇÕES INDUSTRIAIS S.A.**

**Notas explicativas da Administração às Informações Trimestrais – ITR, Individuais e Consolidadas, referentes ao trimestre findo em 31 de março de 2023
(Em milhares de reais, exceto quando indicado de outra forma)**

	Em aberto	A vencer	Vencidos	Parcelados		
				Circulante		Não circulante
				A vencer	Vencidos	
Transação Extraordinário PGFN	47.235	-	-	7.660	638	38.937
Parcel. ordinário PIS/COF/IPI	30.863	-	-	8.417	22.446	-
PIS	481	481	-	-	-	-
COFINS	2.184	2.184	-	-	-	-
ICMS (Regularize - MG)	39.771	-	-	7.575	-	32.196
ICMS	33.696	3.207	4.297	12.120	1.938	12.134
IPI (Parcelamento - MG)	342	-	-	342	-	-
IPI	106	106	-	-	-	-
Encargos Procuradoria - dívida ativa	22.951	-	-	-	22.951	-
Outros (ISS IPTU)	306	178	-	27	-	101
	177.935	6.156	4.297	36.141	47.973	83.368
IRRF (Empregados)	1.170	1.170	-	-	-	-
Parcel. ordinário INSS	16.137	-	-	3.883	11.654	600
FGTS	7.525	936	-	1.083	-	5.506
INSS (Empresa)	177.942	3.427	158.107	3.454	-	12.954
INSS (Empregados)	17.234	982	16.252	-	-	-
INSS parcelado Sesi Senai (Empresa)	5.044	-	-	2.095	32	2.917
	225.052	6.515	174.359	10.515	11.686	21.977
Soma (Empresa)	384.583	10.519	162.404	46.656	59.659	105.345
Soma (Empregados)	18.404	2.152	16.252	-	-	-
Total	402.987	12.671	178.656	46.656	59.659	105.345

Sobre os valores vencidos a Companhia registra multa de 20% além de correção pelos índices previstos pela legislação.

Programa Especial de Regularização Tributária (PERT)

A Plascar Ltda. aderiu ao PERT em 29 de agosto de 2017. O saldo dos impostos vencidos até abril de 2017, no âmbito da Procuradoria, foi parcelado em 120 vezes, sendo que o valor das parcelas nos primeiros 12 meses corresponde a 0,4% da dívida, 0,5% no segundo ano, 0,6% no terceiro ano e saldo restante em 84 parcelas. O índice de correção das parcelas é a Selic.

Adicionalmente, a MP 783/17 foi convertida na Lei 13.496/17 em 25 de outubro de 2017, incluindo uma nova modalidade de parcelamento, onde há a possibilidade de utilização de prejuízos fiscais e base negativa de CSLL para abater da dívida consolidada no âmbito da Receita Federal do Brasil.

Transação Extraordinária PGFN

Em 30 de maio de 2022 a Companhia aderiu a Transação Extraordinária no âmbito da PGFN para

Notas Explicativas

PLASCAR PARTICIPAÇÕES INDUSTRIAIS S.A.

**Notas explicativas da Administração às Informações Trimestrais – ITR, Individuais e Consolidadas, referentes ao trimestre findo em 31 de março de 2023
(Em milhares de reais, exceto quando indicado de outra forma)**

regularizar o saldo em atraso anteriormente parcelado no PERT. O valor total envolvido é de R\$ 47.749 em 84 parcelas.

27. Benefícios a empregados

As despesas com salários, benefícios e encargos sociais estão demonstradas a seguir:

	Consolidado	
	01/01/2023 a 31/03/2023	01/01/2022 a 31/03/2022
Salários e encargos sociais	54.000	43.557
Plano de participação nos resultados	2.537	1.798
Desligamentos	254	3.392
Benefícios previstos em Lei	8.825	6.060
Benefícios adicionais	133	79
	65.749	54.886

Benefícios adicionais

Além dos benefícios usuais previstos pela legislação trabalhista, a Companhia e sua controlada têm como prática conceder a seus empregados benefícios adicionais contratados de terceiros, tais como: assistência médica, transporte coletivo, alimentação e auxílio-creche.

Plano de participação nos resultados

A Companhia e suas controladas possuem planos complementares de remuneração variável que considera o atendimento das metas estabelecidas:

- (i) Plano de participação nos resultados (PPR): a Companhia remunera seus colaboradores mediante participação nos resultados conforme acordo coletivo estabelecido entre a Companhia, comissão de empregados e o sindicato da categoria, que estabelece metas que são mensalmente aferidas e divulgadas. Este plano visa estimular o desenvolvimento e a produtividade, fornecendo oportunidades de ganhos financeiros e condições de efetiva participação nos resultados da Companhia.
- (ii) Plano de bônus adicional de participação nos resultados (PPR curto prazo): a Companhia bonifica ainda com quantidade de salários diferenciada os gestores e diretores da Companhia. A participação nos resultados devida aos colaboradores ocupantes destas funções é baseada em desempenhos (individual e da Companhia), de acordo com metas pré-estabelecidas.

Notas Explicativas

PLASCAR PARTICIPAÇÕES INDUSTRIAIS S.A.

**Notas explicativas da Administração às Informações Trimestrais – ITR, Individuais e Consolidadas, referentes ao trimestre findo em 31 de março de 2023
(Em milhares de reais, exceto quando indicado de outra forma)**

28. Seguros

A Companhia e sua controlada mantêm apólices de seguro de naturezas diversas, contratados com as principais seguradoras do país. Essas apólices foram definidas conforme o programa do grupo e levaram em consideração a natureza e o grau de risco envolvido.

Em 31 de março de 2023, a cobertura de seguros contra riscos operacionais combinado com lucros cessantes, era R\$ 750.000 (R\$ 750.000 em 31 de dezembro de 2022), e R\$ 10.000 (R\$ 10.000 em 31 de dezembro de 2022) para responsabilidade civil.

A Companhia não está prevendo ter quaisquer dificuldades para renovar nenhuma das apólices de seguro e acredita que a cobertura seja razoável em termos de valor e compatível com os padrões do setor no Brasil.

29. Outras informações relevantes

Renegociação de passivos fiscais

A Administração concluiu a renegociação da totalidade de seu passivo fiscal junto à Receita Federal e PGFN, através do programa de Transação Tributária Individual instituído pela Lei 14.375/2022, cuja portaria de regulamentação foi publicada no dia 01/08/2022.

Os trâmites para assinatura da referida transação estão em andamento e os documentos devem ser assinados até o final do segundo trimestre de 2023.

A administração estima que após a finalização do acordo, serão observados queda substancial do passivo circulante, melhora do resultado e aumento do patrimônio líquido, além da utilização de parte dos prejuízos fiscais acumulados da Companhia.

Notas Explicativas**PLASCAR PARTICIPAÇÕES INDUSTRIAIS S.A.**

**Notas explicativas da Administração às Informações Trimestrais – ITR, Individuais e Consolidadas, referentes ao trimestre findo em 31 de março de 2023
(Em milhares de reais, exceto quando indicado de outra forma)**

Conselho de Administração

Paulo Silvestri
Presidente do Conselho de Administração

Rui Chammas
Conselheiro

André Luiz Helmeister
Conselheiro

Antonio Farina
Conselheiro

Paulo Alberto Zimath
Conselheiro

Maria Gustavo Heller Brito
Conselheira

Daniel Alves Ferreira
Conselheiro

Diretoria Executiva

José Donizeti da Silva
Diretor

Paulo Silvestri
Diretor Presidente

Rodrigo Cartagena do Amaral
Diretor Financeiro
Diretor de Relações com Investidores

Diretoria (não estatutária)

Daniel Paulo Fossa
Diretor Comercial

Marcelo Casagrande
Diretor de Operações Industriais

Ana Lúcia de Aguiar Zacariotto
Diretora de Recursos Humanos

Claudio Batista
Gerente de Contabilidade
Contador CRC 1SP170282/O-9

Conselho Fiscal

Marcelo Ferreira do Nascimento
Conselheiro

Francisco Eduardo de
Queiroz Ferreira
Conselheiro

Charles Dimetrius Popoff
Conselheiro

Comentário Sobre o Comportamento das Projeções Empresariais

Comportamento das projeções empresariais

A administração da Companhia está em processo de revisão das projeções, considerando novos projetos e oscilação de volumes diante do cenário atual.

Pareceres e Declarações / Relatório da Revisão Especial - Sem Ressalva

Relatório dos auditores independentes sobre as informações trimestrais

Aos Acionistas e Administradores da
Plascar Participações Industriais S.A.
Jundiaí - SP

Introdução

Revisamos as informações contábeis intermediárias, individuais e consolidadas, da Plascar Participações Industriais S.A. ("Companhia"), contidas no Formulário de Informações Trimestrais – ITR referente ao trimestre findo em 31 de março de 2023, que compreendem o balanço patrimonial em 31 de março de 2023 e as respectivas demonstrações do resultado, do resultado abrangente das mutações do patrimônio líquido e dos fluxos de caixa para o período de três meses findo naquela data, incluindo as notas explicativas.

A diretoria é responsável pela elaboração das informações contábeis intermediárias individuais e consolidadas de acordo com a NBC TG 21 – Demonstração Intermediária e com a norma internacional IAS 34 – Interim Financial Reporting, emitida pelo International Accounting Standards Board (IASB), assim como pela apresentação dessas informações de forma condizente com as normas expedidas pela Comissão de Valores Mobiliários ("CVM"), aplicáveis à elaboração das Informações Trimestrais (ITR). Nossa responsabilidade é a de expressar uma conclusão sobre essas informações contábeis intermediárias com base em nossa revisão.

Alcance da revisão

Conduzimos nossa revisão de acordo com as normas brasileiras e internacionais de revisão de informações intermediárias (NBC TR 2410 Revisão de Informações Intermediárias Executada pelo Auditor da Entidade e ISRE 2410 Review of Interim Financial Information Performed by the Independent Auditor of the Entity, respectivamente). Uma revisão de informações intermediárias consiste na realização de indagações, principalmente às pessoas responsáveis pelos assuntos financeiros e contábeis e na aplicação de procedimentos analíticos e de outros procedimentos de revisão. O alcance de uma revisão é significativamente menor do que o de uma auditoria conduzida de acordo com as normas de auditoria e, conseqüentemente, não nos permitiu obter segurança de que tomamos conhecimento de todos os assuntos significativos que poderiam ser identificados em uma auditoria. Portanto, não expressamos uma opinião de auditoria.

Conclusão sobre as informações intermediárias individuais e consolidadas

Com base em nossa revisão, não temos conhecimento de nenhum fato que nos leve a acreditar que as informações financeiras intermediárias, individuais e consolidadas, incluídas nas informações trimestrais acima referidas não foram elaboradas, em todos os aspectos relevantes, de acordo com a NBC TG 21 e a IAS 34 aplicáveis à elaboração de Informações Trimestrais (ITR), e apresentadas de forma condizente com as normas expedidas pela Comissão de Valores Mobiliários.

Ênfase

Incerteza relevante relacionada com a continuidade operacional

Chamamos a atenção para a Nota 1 das informações financeiras intermediárias individuais e consolidadas, que indica que a Companhia incorreu no prejuízo de R\$ 41.296 mil (individual e consolidado) no trimestre findo em 31 de março de 2023 e, conforme balanço patrimonial nessa data, o passivo circulante da Companhia excedeu o total do ativo circulante em R\$ 402.021 mil no consolidado, além de apresentar prejuízos acumulados no montante de R\$ 1.381.633 mil (individual e consolidado), patrimônio líquido negativo de R\$ 449.863 mil em 31 de março de 2023 e possuir R\$ 221.109 mil de empréstimos e financiamentos, sendo R\$ 106.926 mil registrados no circulante e R\$ 114.183 mil registrados no não circulante. Conforme apresentado na Nota 1, esses eventos ou condições, juntamente com outros assuntos descritos na respectiva nota, indicam a existência de incerteza relevante que pode levantar dúvida significativa quanto à capacidade de continuidade operacional da Companhia. Nossa conclusão não contém ressalva relacionada a esse assunto.

Outros assuntos

Demonstrações do valor adicionado

As informações trimestrais acima referidas incluem as demonstrações do valor adicionado (DVA), individuais e consolidadas, referente ao período de três meses findo em 31 de março de 2023, elaboradas sob a responsabilidade da Administração da Companhia e apresentadas como informação suplementar para fins de IAS 34. Essas demonstrações foram submetidas a procedimentos de revisão executados em conjunto com a revisão das informações trimestrais, com o objetivo de concluir se elas estão conciliadas com as informações contábeis intermediárias e registros contábeis, conforme aplicável, e se sua forma e conteúdo estão de acordo com os critérios definidos na NBC TG 09 Demonstração do Valor Adicionado. Com base em nossa revisão, não temos conhecimento de nenhum fato que nos leve a acreditar que essas demonstrações do valor adicionado não foram elaboradas, em todos os aspectos relevantes, segundo os critérios definidos nessa Norma e de forma consistente em relação às informações contábeis intermediárias individuais e consolidadas tomadas em conjunto.

Campinas, 15 de maio de 2023

ERNST & YOUNG

Auditores Independentes S.S. Ltda.
CRC SP027623/F

Cristiane Cléria S. Hilario
Sócia-Contadora
CRC 1SP243766/O

Pareceres e Declarações / Declaração dos Diretores sobre as Demonstrações Financeiras


Os Diretores qualificados declaram que:

Reviram, sicutiram e concordam com as demonstrações financeiras.

Pareceres e Declarações / Declaração dos Diretores sobre o Relatório do Auditor Independente

Os Diretores qualificados declaram que:

Reviram, discutiram e concordam com as opiniões expressas no parecer dos auditores independentes.

 **013471 - PLASCAR PARTICIPACOES
INDUSTRIAIS S.A.**

O documento foi entregue para CVM e B3



BRASIL
BOLSA
BALCÃO



Tipo de Documento:

Informações Trimestrais - ITR

Data de Referência:

31/03/2023

Data da Entrega:

15/05/2023 17:59:29

Versão:

1

Protocolo: 013471ITR310320230100126695-78

